

PRUDENTIAL BSN

TAKAFUL



LAPORAN DANA TAKAFULINK 2024

Laporan dan Penyata Takafulink bagi tahun berakhir 31 Disember 2024

Pengendali Takaful Terbaik bagi Takaful Keluarga Perniagaan Agensi

11 Tahun Berturut-turut

* Berdasarkan data yang diperolehi dari ISM Insurance Services Malaysia Berhad
– ACE (Annual Contribution Equivalent) dari tempoh Januari hingga Disember 2023

Kandungan

Pemegang Sijil yang Dihormati,
Kami berbesar hati untuk membentangkan kepada anda **Laporan Dana Takafulink 2024** bagi Prudential BSN Takaful Berhad. Laporan ini boleh didapati di laman web kami di **www.prubsn.com.my**.

- 2 Perutusan dari Ketua Pegawai Eksekutif
- 6 Objektif Dana
- 8 Ulasan Pelaburan
- 10 Prestasi Dana
- 12 Unjuran Pelaburan
- 13 Sorotan Kewangan
- 36 Butiran Pelaburan
- 49 Penyata Aset dan Liabiliti
- 60 Penyata Perubahan dalam Nilai Aset Bersih
- 66 Penyata Pendapatan dan Perbelanjaan
- 77 Nota-nota kepada Akaun
- 79 Laporan Pengarah
- 80 Laporan Jawatankuasa Syariah
- 82 Laporan Juruaudit Bebas

PERUTUSAN DARI KETUA PEGAWAI EKSEKUTIF



“*Tahun lepas ternyata amat mencabar, terutamanya disebabkan oleh kebimbangan besar mengenai pelan kesihatan dan perlindungan mampu milik. Oleh itu, kami secara proaktif telah menambah baik serta memperkenalkan beberapa penyelesaian, termasuk PruBSN WarisanGold, PruBSN AnugerahMax, dan Medik Asas.*”



بِسْمِ اللَّهِ الرَّحْمَنِ الرَّحِيمِ

Dengan Nama Allah yang Maha Pengasih lagi Maha Penyayang

Pemegang Sijil Takafulink yang dihormati,

Saya berbesar hati membentangkan Laporan Dana-Dana Takafulink kami untuk tahun fiskal 2024. Saya amat berbangga dengan pencapaian cemerlang kami, memastikan prestasi pelaburan yang lestari untuk pemegang berkepentingan kami yang dihargai.

Tahun lepas telah membuktikan daya tahan dan komitmen kami sewaktu kami mengemudi landskap dinamik yang dipengaruhi akibat cabaran ekonomi, perubahan kawal selia, dan keperluan pelanggan yang berubah.

Peralihan Dalam Pasaran

Walaupun berdepan dengan cabaran ekonomi global, pasaran takaful Malaysia terus berkembang, menawarkan peluang serta cabaran yang memerlukan ketangkasan, inovasi, dan penyelesaian berorientasikan pelanggan. Sektor takaful di Malaysia telah mencatat pertumbuhan yang luar biasa, dengan jumlah sumbangan bertambah hampir tiga kali ganda dalam tempoh sedekad, mewakili 24.7% daripada keseluruhan pasaran insurans dan takaful. Permintaan terhadap takaful juga meningkat dengan ketara, di mana kadar penembusan pasaran mencapai 20% pada hari ini berbanding 15% pada tahun 2015, manakala insurans konvensional pula merekodkan kadar setinggi 34%.

Namun begitu, tekanan inflasi dan kenaikan kos telah mula memberi kesan kepada kemampuan pengguna, menyebabkan pertumbuhan perniagaan baharu yang lebih perlahan serta peningkatan dalam penyerahan semula sijil. Pada masa yang sama, lonjakan tuntutan perubatan juga menjadi cabaran yang perlu diberi perhatian, mendorong pelaksanaan semakan semula premium dan sumbangan bagi seluruh industri.

Perutusan dari Ketua Pegawai Eksekutif

Data terkini daripada Perkhidmatan Insurans Malaysia menunjukkan peningkatan ketara kadar inflasi tuntutan perubatan daripada tahun 2021-2023 dengan purata kenaikan tahunan lebih kurang 16%. Lonjakan ini telah menambah tekanan kepada syarikat insurans dan pengendali takaful. Untuk menanganinya, Bank Negara Malaysia (BNM) telah memperkenalkan langkah sementara bagi memastikan akses berterusan kepada perlindungan perubatan yang berkualiti di samping menguruskan aspek kemampuan pelanggan. Di PruBSN, kami menyokong sepenuhnya inisiatif ini dan komited untuk menyediakan penyelesaian yang menawarkan perlindungan serta nilai jangka panjang tanpa menjejaskan kualiti perlindungan.

Tahun lepas ternyata amat mencabar, terutamanya disebabkan oleh kebimbangan besar mengenai pelan kesihatan dan perlindungan mampu milik. Oleh itu, kami secara proaktif telah menambah baik serta memperkenalkan beberapa penyelesaian, termasuk PruBSN WarisanGold, PruBSN AnugerahMax, dan Medik Asas. Penambahbaikan ini mencerminkan komitmen kami terhadap keperluan pelanggan yang sentiasa berubah, memastikan kami menyediakan sokongan dan perlindungan terbaik semampunya. Ia bukan sahaja untuk pelanggan sedia ada, tetapi turut menyediakan akses perlindungan kepada 46% populasi Malaysia yang masih belum mempunyai perlindungan kewangan peribadi.

Pelaburan Bertanggungjawab

Strategi pelaburan kami terus menghasilkan pulangan positif walaupun berdepan ketidaktentuan ekonomi yang lebih meluas. PruBSN telah menunjukkan daya tahan yang membanggakan, seperti yang dibuktikan oleh prestasi cemerlang Takafulink Dana Ekuiti yang mencatatkan pulangan sebanyak 162.7% sejak penubuhannya, berbanding 73.7% yang dicatat oleh penanda aras. Takafulink Dana Sukuk juga telah merekodkan pulangan sebanyak 100.5%, mengatasi penanda aras yang mencapai pulangan 63.7%. Selain itu, Takafulink Dana ESG Global, yang disalurkan ke dalam Nomura Global Shariah Sustainable Equity Fund, turut meraih pengiktirafan industri apabila memenangi anugerah Emas untuk Prestasi ESG dan Pulangan Terbaik di The Edge ESG Awards 2024.

Selain itu, kami telah membangunkan Dasar Pelaburan Lestari PruBSN, yang akan berfungsi sebagai rangka kerja utama bagi keputusan pelaburan bertanggungjawab yang seiring dengan pawaitan kelestarian global. Perkembangan ini menegaskan komitmen kami dalam mengharungi cabaran agar dapat terus memberikan nilai yang konsisten kepada para pemegang berkepentingan. Pada masa yang sama, ia mencerminkan dedikasi kami terhadap pengurusan dana yang lestari dalam usaha untuk memaksimumkan pulangan jangka panjang kepada para pemegang berkepentingan.

Perutusan dari Ketua Pegawai Eksekutif

Memacu Pertumbuhan Lestari

Mengharungi landskap industri yang sentiasa berubah, kami kekal optimis tetapi berwaspada. Perubahan yang berlaku dalam peraturan dan industri akan memberi kesan tidak langsung terhadap kemampuan pelanggan, prestasi dana, dan trend sumbangan. Untuk menanganinya, kami sedang mengukuhkan strategi pelaburan untuk menjana pulangan optimum, menstruktur semula dana berkaitan pelaburan agar dapat mempertingkatkan prestasi, serta menambah baik pengurusan kecairan.

Pengurusan lestari kekal sebagai keutamaan utama kami. Melangkah ke hadapan, tumpuan kami merangkumi penglibatan bersama syarikat terpilih dalam portfolio pelaburan kami untuk mengurangkan kesan gangguan persekitaran yang telah dikenal pasti. Pendekatan ini akan dijalankan secara anjakan berstruktur dengan pelupusan pelaburan menjadi usaha terakhir.

Kini, kami sedang manambahbaik perniagaan Kesihatan kami dengan meneroka model penjagaan kesihatan alternatif, serta menyepadukan inisiatif penjagaan kesihatan preventif bagi membantu pelanggan menguruskan kesihatan mereka secara proaktif. Dengan memberi tumpuan kepada kemampuan, aksesibiliti, dan kesejahteraan holistik, kami berhasrat untuk memperkasakan pelanggan dengan perlindungan yang mereka perlukan sambil memastikan kelestarian jangka panjang bagi perniagaan dan operasi kami.

Sekalung Penghargaan

Bagi pihak PruBSN, saya ingin menyatakan penghargaan saya kepada semua pemegang kepentingan kami terutamanya kepada pemegang sijil yang dihargai, di atas sokongan dan kepercayaan berterusan yang diberikan. Keyakinan anda telah memperkasakan kami bagi menghasilkan nilai pelaburan yang kukuh, Untuk Setiap Kehidupan, Bagi Setiap Masa Hadapan. Saya juga menzahirkan penghargaan saya kepada seluruh pasukan PruBSN, yang mana dedikasi mereka adalah tonggak utama kejayaan kita.

Dengan rekod pencapaian kita yang kukuh dan fleksibiliti untuk bertindak mengikut perubahan pasaran, saya percaya PruBSN telah bersedia untuk merebut setiap peluang yang ada di masa hadapan dan mengatasi sebarang cabaran yang mungkin timbul. InshaAllah.



Wan Saifulrizal Wan Ismail
Ketua Pegawai Eksekutif
Prudential BSN Takaful Berhad

OBJEKTIF DANA



Takafulink Dana Ekuiti bertujuan untuk memaksimumkan pulangan dalam jangka sederhana ke jangka panjang dengan melabur dalam ekuiti-ekuiti berkualiti tinggi patuh Syariah yang disenaraikan di Bursa Malaysia.



Takafulink Dana Sukuk bertujuan untuk menyediakan pengumpulan modal jangka sederhana ke jangka panjang melalui pelaburan dalam sukuk dan instrumen pasaran wang Islam yang terpilih.



Takafulink Dana Urus bertujuan untuk memaksimumkan pulangan jangka masa sederhana ke jangka panjang dengan melabur dalam ekuiti-ekuiti patuh Syariah, sukuk dan instrumen pasaran wang Islam melalui Takafulink Dana Ekuiti dan Takafulink Dana Sukuk, serta dalam mana-mana dana Takafulink lain yang mungkin akan diperkenalkan pada masa hadapan.



Takafulink Dana Ekuiti Dinasti bertujuan untuk menyediakan pertumbuhan modal jangka panjang dengan melabur dalam pelaburan patuh Syariah yang mempunyai pendedahan di rantau Greater China.



Takafulink Dana Dinamik bertujuan untuk menyediakan peningkatan nilai modal dengan melabur secara aktif dalam ekuiti dan sekuriti berkaitan ekuiti patuh Syariah. Untuk pertimbangan defensif, Dana mungkin akan melabur dalam sukuk dan instrumen pasaran wang Islamik.



Takafulink Dana Aktif bertujuan untuk menyediakan peningkatan nilai modal dengan melabur dalam sekuriti patuh Syariah syarikat-syarikat permodalan pasaran kecil yang berpotensi untuk berkembang.



Takafulink Dana Ekuiti Global bertujuan untuk menyediakan peningkatan nilai modal melalui pelaburan patuh Syariah dengan pendedahan kepada pasaran ekuiti global.



Takafulink Dana Asia bertujuan untuk menyediakan peningkatan modal dengan melabur dalam sekuriti patuh Syariah di rantau Asia Pasifik kecuali Jepun termasuk Malaysia



Takafulink Dana Ekuiti Plus bertujuan untuk memaksimalkan pulangan jangka panjang melalui pelaburan dalam portfolio aset tempatan dan asing termasuk ekuiti patuh Syariah dan sekuriti berkaitan ekuiti patuh Syariah, deposit Islam, atau sebarang instrumen kewangan Islam lain.



Takafulink Dana ESG Global bertujuan memaksimalkan pulangan jangka panjang dengan melabur dalam Dana Pelaburan Lestari dan Bertanggungjawab (SRI) yang layak.



Takafulink Dana Ekuiti Income bertujuan untuk menyediakan aliran pendapatan yang stabil dengan pertumbuhan modal jangka sederhana ke jangka panjang

ULASAN PELABURAN

Pasaran Ekuiti

Pasaran ekuiti global mencatatkan prestasi sederhana pada 2024 di mana Indeks MSCI ACWI Islamic (Shariah) merekodkan pulangan 2.3% dalam nilai Ringgit bagi tahun berkenaan dengan ekuiti Amerika Syarikat ("AS") menerajui pencapaian, dimangkin oleh naratif "A.S. luar biasa", disokong oleh pasaran buruh yang berdaya tahan, perolehan korporat yang cergas, serta keyakinan yang menyelubungi dasar fiskal di bawah pentadbiran Trump.

Pasaran global mengalami pembedahan mendadak pada awal Ogos selepas kenaikan kadar mengejut oleh Bank of Japan ("BoJ") dan pembatalan perdagangan melibatkan 'Yen'. Penggabungan faktor termasuk kebimbangan mengenai risiko kemelesetan AS membawa kepada penurunan meluas dalam indeks saham utama. Namun begitu, pasaran global mengambil masa yang singkat untuk kembali pulih.



Sementara itu, di Asia, Indeks MSCI Asia ex-Japan Islamic berhadapan dengan tahun yang mencabar dan mencatat penurunan sebanyak 2.7% (USD). Beberapa isu utama telah mempengaruhi pasaran, termasuk ketidakstabilan di China dan Korea Selatan, yang terjejas oleh turun naik kadar bebas risiko di AS serta ketidakpastian mengenai keputusan pilihan raya presiden AS. Saham China melonjak pada bulan September selepas China melaksanakan rangsangan ekonomi yang amat agresif untuk menyemarakkan semula ekonomi yang semakin merosot. Ramai pelabur yang sebelum ini kurang memberi tumpuan kepada pasaran China telah kembali memasuki pasaran. Di Korea Selatan, kerajaan memperkenalkan inisiatif pemulangan nilai pemegang saham yang dikenali sebagai 'Corporate Value-up Program', yang menyamai usaha yang pernah dilaksanakan di Jepun. Di India pula, kebimbangan awal mengenai jumlah kerusi yang dimenangi Parti Bharatiya Janata (BJP) hanya sementara apabila parti tersebut berjaya membentuk kerajaan bersama sekutunya.

Di Malaysia, pasaran ekuiti menunjukkan prestasi yang sangat kukuh pada tahun 2024, muncul dengan pencapaian cemerlang berbanding pasaran lain di rantau ini. Indeks FBM EMAS Shariah ditutup lebih tinggi sebanyak 14.6%, dipacu oleh kenaikan dalam saham sektor pembinaan dan hartanah. Prestasi ini sebahagiannya telah didorong oleh data makroekonomi yang lebih baik daripada jangkaan, perkembangan mengenai Zon Ekonomi Khas Johor-Singapura (JS-SEZ), serta lonjakan minat terhadap rantaian bekalan pusat data.

Ulasan Pelaburan

Pendapatan Tetap

Pasaran pendapatan tetap Malaysia amat dipengaruhi oleh landskap dasar monetari global, terutamanya keputusan dan panduan hadapan oleh Federal Reserve ("Fed"). Pilihan raya presiden AS juga muncul sebagai pemangkin kepada pergerakan pasaran. Ketidaktentuan politik yang semakin meningkat tentang keputusan pilihan raya telah menambah pergolakan pasaran, mendorong berlakunya perubahan dalam sentimen risiko serta menaikkan permintaan terhadap aset lindung-nilai.

Gabungan inflasi yang terkawal, pertumbuhan ekonomi yang kukuh, dan usaha berterusan dalam penyatuan fiskal oleh Malaysia telah mewujudkan persekitaran pasaran yang stabil dan saling menyokong. Inflasi kekal agak stabil, dengan inflasi utama memuncak pada 2.0% tahun ke tahun pada pertengahan tahun sebelum menurun menjelang akhir tahun. Bagi tahun 2024, ekonomi berkembang sebanyak 5.1%, sejajar dengan unjuran kerajaan iaitu antara 4.8% - 5.3%. Tumpuan kerajaan untuk mengurangkan defisit fiskal akan memberi kesan positif terhadap dinamik penawaran dan permintaan secara keseluruhan, di mana keperluan hutang kerajaan yang lebih kecil sebanyak RM80 bilion seperti yang diumumkan dalam Belanjawan 2025 berbanding kematangan hutang tahun 2025 sebanyak RM83.5 bilion, akan membawa kepada pengurangan tahunan dalam jumlah terbitan hutang kepada sekitar RM19 bilion. Bank Negara Malaysia ("BNM") mengekalkan Kadar Dasar Semalaman ("OPR") pada 3.00%, dengan kenyataan terakhir

menegaskan bahawa pendirian dasar monetari kekal menyokong pertumbuhan ekonomi dan seiring dengan penilaian semasa terhadap prospek inflasi dan pertumbuhan.

Pulangan Sekuriti Kerajaan Malaysia ("MGS") diakhiri bercampur-campur sepanjang suku pertama, dengan kadar jangka pendek meningkat sedikit manakala kadar jangka panjang menurun secara marginal memandangkan aktiviti dagangan dipengaruhi oleh pergerakan pulangan Perbendaharaan AS ("UST"). Menjelang pertengahan tahun, lengkung penanda aras menunjukkan tren 'bull steepening' apabila inflasi global mula reda, dengan pasaran mendapat manfaat daripada pengurangan tekanan monetari global serta keadaan domestik yang stabil.

Pasaran menyaksikan peningkatan pergolakan sepanjang suku keempat apabila pasaran mengalami penyesuaian menjelang pilihan raya presiden AS pada November. Pada bulan Disember, ketidakpastian mengenai bagaimana Presiden terpilih ketika itu, Donald Trump, mungkin mempengaruhi keputusan dasar monetari Fed, mula berkurangan apabila Fed meneruskan kitaran pelonggaran dengan menurunkan kadar dasarnya sebanyak 25 mata asas ("bps"). Penanda aras bagi tempoh 3, 5, 7, 10, 15, 20, dan 30 tahun mengakhiri tahun, masing-masing pada kadar 3.53% (tidak berubah), 3.65% (+1bp), 3.78% (+4bps), 3.84% (+11bps), 3.98% (tidak berubah), 4.08% (-4bps), dan 4.19% (-6bps).

PRESTASI DANA

Takafulink Dana Ekuiti

Pada 31 Disember 2024, Nilai Aset Bersih (NAB) setiap unit Dana meningkat sebanyak 14.80% kepada RM2.62677 berbanding dengan RM2.28804 pada 31 Disember 2023.

Sejak penubuhannya (1 Disember 2006), Dana telah mencatatkan pulangan positif sebanyak 162.68%.



Takafulink Dana Sukuk

Pada 31 Disember 2024, NAB setiap unit Dana meningkat sebanyak 3.98% kepada RM2.00448 berbanding dengan RM1.92780 pada 31 Disember 2023.

Sejak penubuhannya (1 Disember 2006), Dana telah mencatatkan pulangan positif sebanyak 100.45%.



Takafulink Dana Urus

Pada 31 Disember 2024, NAB setiap unit Dana meningkat sebanyak 12.46% kepada RM2.48475 berbanding dengan RM2.20946 pada 31 Disember 2023.

Sejak penubuhannya (1 Disember 2006), Dana telah mencatatkan pulangan positif sebanyak 148.48%.



Takafulink Dana Ekuiti Dinasti

Pada 31 Disember 2024, NAB setiap unit Dana meningkat sebanyak 4.00% kepada RM1.97029 berbanding dengan RM1.89454 pada 31 Disember 2023.

Sejak penubuhannya (5 April 2010), Dana telah mencatatkan pulangan positif sebanyak 97.03%.



Takafulink Dana Dinamik

Pada 31 Disember 2024, NAB setiap unit Dana meningkat sebanyak 16.09% kepada RM1.28749 berbanding dengan RM1.10904 pada 31 Disember 2023.

Sejak penubuhannya (8 Januari 2018), Dana telah mencatatkan pulangan positif sebanyak 28.75%.



Prestasi Dana



Takafulink Dana Aktif

Pada 31 Disember 2024, Nilai Aset Bersih (NAB) setiap unit Dana meningkat sebanyak 24.43% kepada RM1.40410 berbanding dengan RM1.12842 pada 31 Disember 2023.

Sejak penubuhannya (30 Oktober 2018), Dana telah mencatatkan pulangan positif sebanyak 40.41%.



Takafulink Dana Ekuiti Global

Pada 31 Disember 2024, NAB setiap unit Dana meningkat sebanyak 1.15% kepada RM1.51414 berbanding dengan RM1.49698 pada 31 Disember 2023.

Sejak penubuhannya (8 Julai 2019), Dana telah mencatatkan pulangan positif sebanyak 51.41%.



Takafulink Dana Asia

Pada 31 Disember 2024, NAB setiap unit Dana meningkat sebanyak 1.61% kepada RM0.93107 berbanding dengan RM0.91628 pada 31 Disember 2023.

Sejak penubuhannya (10 Mei 2021), Dana telah mencatatkan pulangan negatif sebanyak 6.89%.



Takafulink Dana Ekuiti Plus

Pada 31 Disember 2024, NAB setiap unit Dana meningkat sebanyak 15.93% kepada RM1.10162 berbanding dengan RM0.95025 pada 31 Disember 2023.

Sejak penubuhannya (18 September 2021), Dana telah mencatatkan pulangan positif sebanyak 10.16%.



Takafulink Dana Ekuiti Income

Pada 31 Disember 2024, NAB setiap unit Dana meningkat sebanyak 19.55% kepada RM1.16053 berbanding dengan RM0.97075 pada 31 Disember 2023.

Sejak penubuhannya (18 September 2021), Dana telah mencatatkan pulangan positif sebanyak 16.05%.



Takafulink Dana ESG Global

Pada 31 Disember 2024, NAB setiap unit Dana meningkat sebanyak 14.63% kepada RM1.27902 berbanding dengan RM1.11577 pada 31 Disember 2023.

Sejak penubuhannya (20 March 2023), Dana telah mencatatkan pulangan positif sebanyak 27.90%.

UNJURAN PASARAN

Ekuiti

Fed mengemudi permulaan tahun 2025 dengan keseimbangan yang rapuh. Jawatankuasa Pasaran Terbuka Persekutuan (FOMC) dalam mesyuarat pada Disember 2024 telah melaksanakan pemotongan kadar ketiga berturut-turut, menurunkan kadar dasar kepada 4.25-4.50%. Bagaimana pun, inflasi yang kekal tinggi, pertumbuhan ekonomi yang berdaya tahan, serta ketidaktentuan dasar daripada pentadbiran baharu telah menghadkan ruang pergerakan Fed. Pasaran hadapan AS kini menjangkakan akan berlaku kurang daripada dua pemotongan kadar pada tahun 2025. Bagi tarif perdagangan pula, negara yang memiliki ekonomi domestik yang kukuh seperti India dan negara-negara ASEAN dijangka terlindung daripada kesan tarif. Pendekatan transaksional oleh pentadbiran baharu AS juga berpotensi membuka peluang berdasarkan keadaan tertentu, walaupun impaknya masih terlalu awal untuk diramalkan.

Di dalam negara pula, penilaian Indeks FBM EMAS Syariah kini hampir rapat dengan purata jangka panjang pada 17.1 kali. Pada pendapat kami, kejelasan yang lebih telus mengenai hala tuju dasar kerajaan seharusnya mengurangkan premium risiko yang wujud pada pasaran ketika ini. Kekuatan pelaburan domestik yang berterusan, usaha penyatuan fiskal yang semakin pesat, serta pengukuhan Ringgit adalah faktor yang dilihat akan menyokong pengurangan premium risiko dan seterusnya meningkatkan penilaian gandaan. Pemangkin utama adalah reformasi fiskal domestik, lonjakan pelaburan, dan peningkatan kecairan domestik.

Pendapatan Tetap

Pasaran pendapatan tetap Malaysia dijangka menjana prestasi positif, disokong oleh gabungan keadaan makroekonomi yang menggalakkan, kedudukan fiskal yang lebih baik, serta tahap pulangan yang agak menarik. Ekonomi Malaysia dijangka meneruskan trajektori pertumbuhannya, dipacu oleh penggunaan swasta yang berdaya tahan, pelaburan yang stabil, serta permintaan luaran yang lebih baik. Kementerian Kewangan (“MOF”) mengunjurkan ekonomi Malaysia berkembang antara 4.5% hingga 5.5%.

Inflasi dijangka kekal terkawal, namun rasionalisasi subsidi yang dirancang untuk separuh kedua tahun 2025 berpotensi mewujudkan tekanan inflasi yang sederhana. Peralihan dasar ini akan dipantau dengan teliti kerana ia mungkin memberi kesan kepada harga pengguna dan sentimen pelabur, tetapi kestabilan makroekonomi secara keseluruhan dijangka tetap terpelihara. Menurut MOF, inflasi diunjurkan berada dalam lingkungan 2.0% – 3.5%.

Komitmen kerajaan terhadap penggabungan fiskal akan membawa kepada defisit fiskal yang lebih kecil dan mengurangkan terbitan bersih hutang kerajaan pada masa hadapan. Permintaan domestik, yang dipacu oleh pelabur institusi, kekal sebagai tunjang kestabilan pasaran. Sementara itu, pelabur asing yang tertarik dengan pulangan yang agak tinggi serta asas ekonomi Malaysia yang stabil, dijangka akan terus mengekalkan minat terhadap bon tempatan. BNM dijangka mengekalkan OPR pada 3% sepanjang sebahagian besar tahun 2025, sekali gus menyediakan dasar monetari yang stabil kepada pasaran. Persekitaran kadar faedah yang mampan ini dijangka menjadi penanda aras kepada pergerakan lengkung pulangan, dengan tahap pergolakan minimum sekiranya tiada sebarang kejutan luaran.

SOROTAN KEWANGAN

Jadual Bandingan Prestasi untuk tahun kewangan berakhir 31 Disember 2024

Takafulink Dana Ekuiti

Deskripsi	2024	2023	2022	2021	2020
	%	%	%	%	%
Ekuiti Patuh Syariah					
Pembinaan	7.83	3.52	2.65	2.23	2.73
Produk Konsumer & Perkhidmatan	7.94	11.92	12.15	11.39	11.40
Tenaga	3.01	4.21	4.65	3.89	6.95
Perkhidmatan Kewangan	3.13	3.16	3.38	3.49	4.08
Penjagaan Kesihatan	12.44	6.34	5.30	8.00	14.53
Produk Perindustrian & Perkhidmatan	7.96	10.40	12.77	15.14	10.86
Perladangan	9.23	9.80	9.63	5.58	6.97
Hartanah	4.39	1.83	2.43	5.34	5.86
Amanah Pelaburan Hartanah Islamik	3.38	2.61	2.03	-	-
Teknologi	6.48	10.46	9.64	12.87	5.06
Telekomunikasi & Media	11.91	14.78	12.96	13.22	11.80
Pengangkutan & Logistik	6.16	3.72	5.03	3.20	3.34
Utiliti	14.32	11.80	8.53	9.49	11.30
	98.18	94.55	91.15	93.84	94.88
Tunai dan Deposit Islam	2.70	5.73	8.68	6.48	6.11
Lain-lain Aset & Aset Cukai Tertunda	0.17	0.29	0.30	0.33	0.23
Jumlah Liabiliti	(1.05)	(0.57)	(0.13)	(0.65)	(1.22)
Jumlah	100.00	100.00	100.00	100.00	100.00

Sorotan Kewangan

Jadual Bandingan Prestasi untuk tahun kewangan berakhir 31 Disember 2024

Takafulink Dana Ekuiti

Deskripsi	2024 %	2023 %	2022 %	2021 %	2020 %
Jumlah Nilai Aset Bersih (RM)	2,943,507,005	2,561,078,642	2,431,485,425	2,310,748,445	2,063,268,024
Unit dalam Pendedaran	1,120,580,747	1,119,330,699	1,061,267,837	938,407,967	826,377,971
NAB seunit (RM)	2.62677	2.28804	2.29111	2.46241	2.49676
NAB Tertinggi seunit (RM)	2.69927	2.32969	2.44168	2.54743	2.55264
NAB Terendah seunit (RM)	2.28319	2.17301	2.07626	2.34848	1.72750
Jumlah Pulangan (+)					
- Pertumbuhan Modal	14.80%	(0.13%)	(6.96%)	(1.38%)	13.60%

Pulangan Tahunan Purata – Dana (+)

Tempoh

Satu tahun	14.80%	(0.13%)	(6.96%)	(1.38%)	13.60%
Tiga tahun	2.18%	(2.87%)	1.40%	5.42%	2.47%
Lima tahun	3.63%	1.71%	(0.25%)	3.29%	2.76%

Pulangan Tahunan Purata

– Tanda Aras:

Indeks FTSE Bursa Malaysia

EMAS Shariah (FBMS)

Tempoh

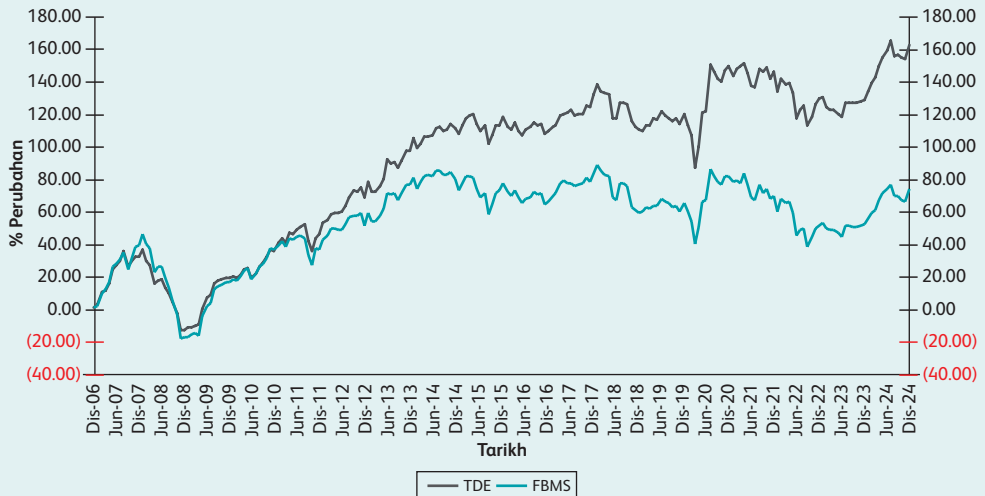
Satu tahun	14.57%	0.47%	(10.81%)	(6.81%)	10.13%
Tiga tahun	0.88%	(5.83%)	(2.91%)	2.14%	(0.37%)
Lima tahun	1.05%	(0.92%)	(3.84%)	0.40%	0.55%

Sorotan Kewangan

Jadual Bandingan Prestasi untuk tahun kewangan berakhir 31 Disember 2024

Prestasi Takafulink Dana Ekuiti (Sejak Penubuhan)

Takafulink Dana Ekuiti berbanding Indeks FTSE Bursa Malaysia EMAS Shariah (FBMS)



+ Pulangan dana dikira berdasarkan pada lima titik perpuluhan.

Harga unit Dana mungkin menurun serta menaik dan angka prestasi lampau bukanlah indikatif prestasi masa hadapan.

Sorotan Kewangan

Jadual Bandingan Prestasi untuk tahun kewangan berakhir 31 Disember 2024

Takafulink Dana Sukuk

Deskripsi	2024 %	2023 %	2022 %	2021 %	2020 %
Sukuk					
- Korporat	91.36	78.66	69.80	73.03	61.00
- Kerajaan	5.25	4.13	8.62	10.42	11.37
- Kuasi Kerajaan	0.12	14.18	16.91	9.02	18.21
Tunai dan Deposit Islam	2.48	2.35	3.83	6.73	9.19
Lain-lain Aset & Aset Cukai Tertunda	1.16	1.14	1.21	1.09	0.82
Jumlah Liabiliti	(0.37)	(0.46)	(0.37)	(0.29)	(0.59)
Jumlah	100.00	100.00	100.00	100.00	100.00
Jumlah Nilai Aset Bersih (RM)	307,517,071	267,790,387	264,671,319	313,455,826	231,591,414
Unit dalam Pengedaran	153,415,062	138,909,960	145,836,701	174,356,847	127,705,757
NAB seunit (RM)	2.00448	1.92780	1.81485	1.79778	1.81348
NAB Tertinggi seunit (RM)	2.00448	1.92799	1.81924	1.81695	1.82719
NAB Terendah seunit (RM)	1.92602	1.81778	1.74481	1.74871	1.69044
Jumlah Pulangan (+)					
- Pertumbuhan Modal	3.98%	6.22%	0.95%	(0.87%)	5.59%

Pulangan Tahunan Purata –

Dana (+)

Tempoh

Satu tahun	3.98%	6.22%	0.95%	(0.87%)	5.59%
Tiga tahun	3.70%	2.06%	1.86%	3.91%	5.73%
Lima tahun	3.14%	3.77%	3.42%	4.12%	5.29%

Pulangan Tahunan Purata – Tanda Aras:

MBB 12 months Islamic

Fixed Deposit-i Rate

Period

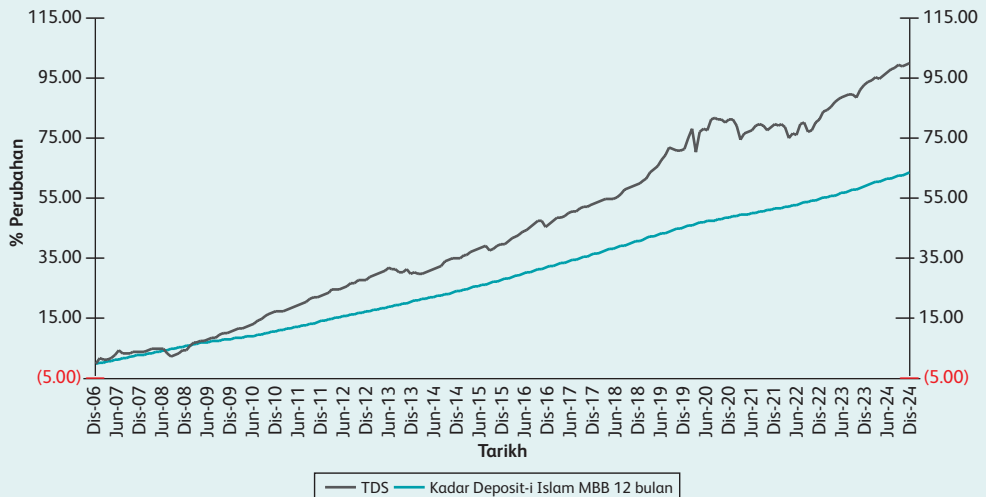
Satu tahun	2.64%	2.85%	2.21%	1.85%	2.21%
Tiga tahun	2.57%	2.32%	2.10%	2.42%	2.91%
Lima tahun	2.36%	2.47%	2.56%	2.74%	3.03%

Sorotan Kewangan

Jadual Bandingan Prestasi untuk tahun kewangan berakhir 31 Disember 2024

Prestasi Takafulink Dana Sukuk (Sejak Penubuhan)

Takafulink Dana Sukuk berbanding Kadar Deposit-i Islam MBB 12 bulan



+ Pulangan dana dikira berdasarkan pada lima titik perpuuhan.

Harga unit Dana mungkin menurun serta menaik dan angka prestasi lampau bukanlah indikator prestasi masa hadapan.

Sorotan Kewangan

Jadual Bandingan Prestasi untuk tahun kewangan berakhir 31 Disember 2024

Takafulink Dana Urus

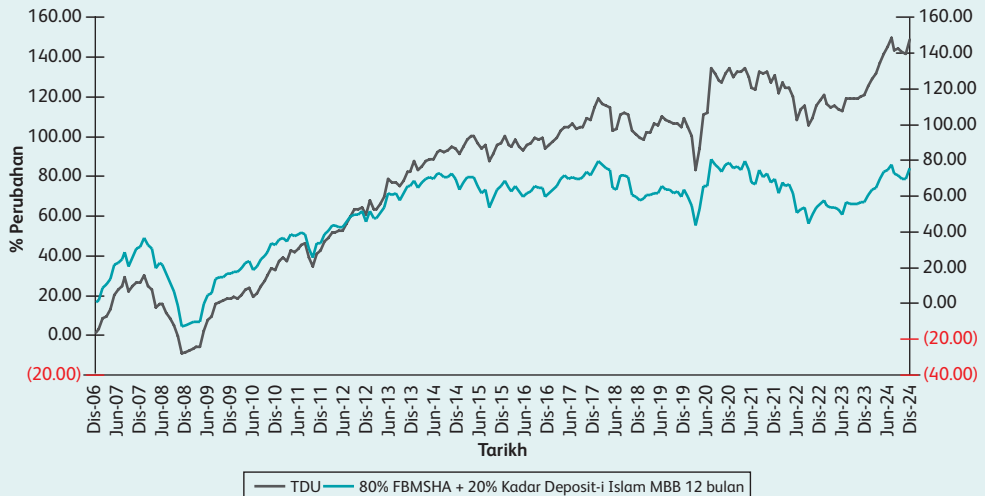
Deskripsi	2024 %	2023 %	2022 %	2021 %	2020 %
Pelaburan dalam -					
Takafulink Dana Ekuiti	80.09	78.47	79.38	80.59	80.75
Takafulink Dana Sukuk	19.91	21.53	20.62	19.41	19.25
Lain-lain Aset	0.13	0.25	0.11	0.11	0.15
Lain-lain Liabiliti	(0.13)	(0.25)	(0.11)	(0.11)	(0.15)
Jumlah	100.00	100.00	100.00	100.00	100.00
Jumlah Nilai Aset Bersih (RM)	700,583,031	601,400,847	552,739,175	513,859,689	461,262,831
Unit dalam Pengeedaran	281,952,883	272,193,195	253,116,868	222,622,794	197,286,258
NAB seunit (RM)	2.48475	2.20946	2.18373	2.30821	2.33804
NAB Tertinggi seunit (RM)	2.53260	2.22104	2.29225	2.36360	2.37963
NAB Terendah seunit (RM)	2.20583	2.11202	2.01086	2.22170	1.71163
Jumlah Pulangan (+)					
- Pertumbuhan Modal	12.46%	1.18%	(5.39%)	(1.28%)	11.86%
Pulangan Tahunan Purata – Dana (+)					
Tempoh					
Satu tahun	12.46%	1.18%	(5.39%)	(1.28%)	11.86%
Tiga tahun	2.49%	(1.87%)	1.47%	5.08%	2.98%
Lima tahun	3.52%	2.12%	0.40%	3.41%	3.24%
Pulangan Tahunan Purata – Tanda Aras:					
80% Indeks FBMS + 20% kadar Deposit-i Islam MBB 12 bulan					
Tempoh					
Satu tahun	12.22%	0.99%	(8.19%)	(5.07%)	8.85%
Tiga tahun	1.34%	(4.16%)	(1.74%)	2.36%	0.46%
Lima tahun	1.46%	(0.11%)	(2.44%)	1.00%	1.16%

Sorotan Kewangan

Jadual Bandingan Prestasi untuk tahun kewangan berakhir 31 Disember 2024

Prestasi Takafulink Dana Urus (Sejak Penubuhan)

Takafulink Dana Urus berbanding 80% FBMS + 20% Kadar Deposit-i Islam MBB 12 bulan



+ Pulangan dana dikira berdasarkan pada lima titik perpuuhan.

Harga unit Dana mungkin menurun serta menaik dan angka prestasi lampau bukanlah indikator prestasi masa hadapan.

Sorotan Kewangan

Jadual Bandingan Prestasi untuk tahun kewangan berakhir 31 Disember 2024

Takafulink Dana Ekuiti Dinasti

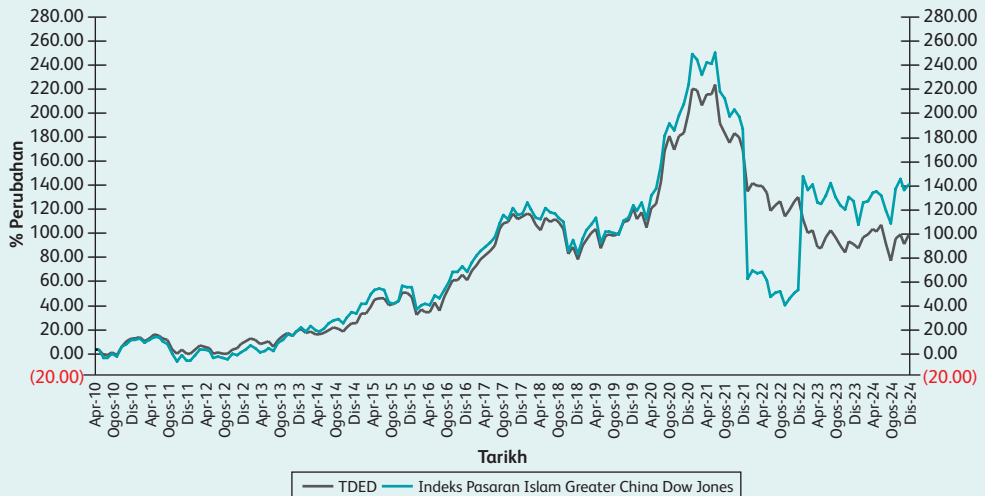
Deskripsi	2024 %	2023 %	2022 %	2021 %	2020 %
Pelaburan dalam -					
Eastspring Investments Dinasti					
Equity Fund	97.36	98.06	98.52	98.56	101.25
Tunai di Bank	1.68	2.40	1.72	1.83	1.21
Lain-lain Aset & Aset Cukai Tertunda	1.83	1.51	1.43	0.15	0.39
Jumlah Liabiliti	(0.87)	(1.97)	(1.67)	(0.54)	(2.85)
Jumlah	100.00	100.00	100.00	100.00	100.00
Jumlah Nilai Aset Bersih (RM)	438,369,041	327,887,748	247,246,569	202,340,291	140,708,096
Unit dalam Pendedaran	222,489,064	173,069,808	125,420,118	75,199,527	46,767,216
NAB seunit (RM)	1.97029	1.89454	1.97135	2.69071	3.00869
NAB Tertinggi seunit (RM)	2.12196	2.14638	2.71679	3.55732	3.00869
NAB Terendah seunit (RM)	1.68840	1.81914	1.68996	2.62360	1.91418
Jumlah Pulangan (+)					
- Pertumbuhan Modal	4.00%	(3.90%)	(26.73%)	(10.57%)	37.13%
Pulangan Tahunan Purata – Dana (+)					
Tempoh					
Satu tahun	4.00%	(3.90%)	(26.73%)	(10.57%)	37.13%
Tiga tahun	(9.86%)	(14.29%)	(3.50%)	15.07%	12.32%
Lima tahun	(2.13%)	1.42%	(1.47%)	11.11%	15.70%
Pulangan Tahunan Purata – Tanda Aras:					
Indeks Pasaran Islam Greater China Dow Jones					
Tempoh					
Satu tahun	6.14%	0.73%	(25.56%)	(11.47%)	45.57%
Tiga tahun	(5.79%)	(11.32%)	(1.38%)	16.63%	14.55%
Lima tahun	1.50%	4.56%	(0.19%)	11.62%	16.26%

Sorotan Kewangan

Jadual Bandingan Prestasi untuk tahun kewangan berakhir 31 Disember 2024

Prestasi Takafulink Dana Ekuiti Dinasti (Sejak Penubuhan)

Takafulink Dana Ekuiti Dinasti berbanding Indeks Pasar Islam Greater China Dow Jones



+ Pulangan dana dikira berdasarkan pada lima titik perpuluhan.

Harga unit Dana mungkin menurun serta menaik dan angka prestasi lampau bukanlah indikatif prestasi masa hadapan.

Sorotan Kewangan

Jadual Bandingan Prestasi untuk tahun kewangan berakhir 31 Disember 2024

Takafulink Dana Dinamik

Deskripsi	2024 %	2023 %	2022 %	2021 %	2020 %
Pelaburan dalam -					
Eastspring Investments Dana Dinamik	99.46	98.78	98.96	97.81	100.46
Tunai di Bank	1.60	2.32	1.79	1.76	1.86
Lain-lain Aset & Aset Cukai Tertunda	0.33	0.57	0.71	0.76	0.11
Jumlah Liabiliti	(1.39)	(1.67)	(1.46)	(0.33)	(2.43)
Jumlah	100.00	100.00	100.00	100.00	100.00
Jumlah Nilai Aset Bersih (RM)	41,952,539	29,063,852	20,760,039	14,008,215	7,552,400
Unit dalam Penedaran	32,584,751	26,206,397	19,312,414	11,978,210	6,603,719
NAB seunit (RM)	1.28749	1.10904	1.07496	1.16947	1.14366
NAB Tertinggi seunit (RM)	1.30150	1.11131	1.17315	1.20950	1.15165
NAB Terendah seunit (RM)	1.10710	1.05326	0.98939	1.11141	0.78406
Jumlah Pulangan (+)					
- Pertumbuhan Modal	16.09%	3.17%	(8.08%)	2.26%	13.93%

Pulangan Tahunan Purata – Dana (+)

Tempoh

Satu tahun	16.09%	3.17%	(8.08%)	2.26%	13.93%
Tiga tahun	3.26%	(1.02%)	2.31%	7.54%	N/A
Lima tahun	5.10%	3.36%	N/A	N/A	N/A

Pulangan Tahunan Purata – Tanda Aras:

50% FBMS + 50% Deposit-i Islam MBB 12 bulan

Tempoh

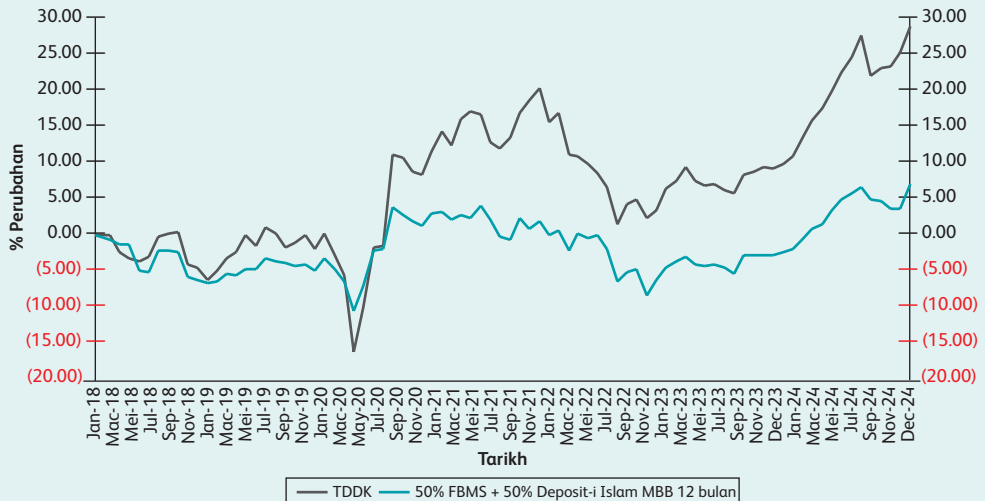
Satu tahun	8.66%	1.79%	(4.27%)	(2.43%)	6.63%
Tiga tahun	1.93%	(1.67%)	(0.13%)	2.54%	N/A
Lima tahun	2.61%	(0.12%)	N/A	N/A	N/A

Sorotan Kewangan

Jadual Bandingan Prestasi untuk tahun kewangan berakhir 31 Disember 2024

Prestasi Takafulink Dana Dinamik (Sejak Penubuhan)

Takafulink Dana Dinamik berbanding 50% FBMS + 50% Deposit-i Islam MBB 12 bulan



+ Pulangan dana dikira berdasarkan pada lima titik perputuhan.

Harga unit Dana mungkin menurun serta menaik dan angka prestasi lampau bukanlah indikatif prestasi masa hadapan.

Sorotan Kewangan

Jadual Bandingan Prestasi untuk tahun kewangan berakhir 31 Disember 2024

Takafulink Dana Aktif

Deskripsi	2024 %	2023 %	2022 %	2021 %	2020 %
Pelaburan dalam -					
Eastspring Investments Islamic Small-cap Fund	100.37	99.47	99.21	98.27	100.22
Tunai di Bank	1.60	2.09	1.44	1.46	1.49
Lain-lain Aset & Aset Cukai Tertunda	0.39	0.12	0.49	0.42	0.12
Jumlah Liabiliti	(2.36)	(1.68)	(0.14)	(0.15)	(1.83)
Total	100.00	100.00	100.00	100.00	100.00
Jumlah Nilai Aset Bersih (RM)	7,118,765	4,786,129	3,571,655	2,377,125	1,397,200
Unit dalam Pengeedaran	5,069,978	4,241,439	3,327,918	2,126,547	1,198,130
NAB seunit (RM)	1.40410	1.12842	1.07324	1.11783	1.16615
NAB Tertinggi seunit (RM)	1.40724	1.13139	1.13574	1.21063	1.22198
NAB Terendah seunit (RM)	1.12721	1.05850	0.99462	1.08391	0.76150
Jumlah Pulangan (+)					
- Pertumbuhan Modal	24.43%	5.14%	(3.99%)	(4.14%)	4.29%

Pulangan Tahunan Purata – Dana (+)

Tempoh

Satu tahun	24.43%	5.14%	(3.99%)	(4.14%)	4.29%
Tiga tahun	7.90%	(1.09%)	(1.36%)	5.21%	N/A
Lima tahun	4.66%	3.29%	N/A	N/A	N/A

Pulangan Tahunan Purata – Tanda Aras:

Indeks FTSE Bursa Malaysia Small Cap

Shariah

Shariah Index

Tempoh

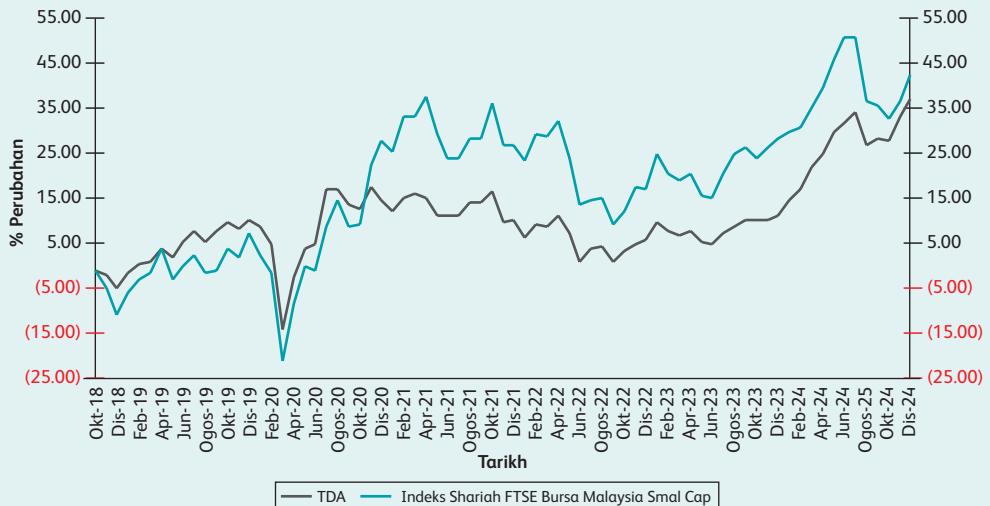
Satu tahun	10.88%	9.51%	(7.87%)	(0.88%)	19.84%
Tiga tahun	3.81%	0.00%	3.05%	13.03%	N/A
Lima tahun	5.85%	6.44%	N/A	N/A	N/A

Sorotan Kewangan

Jadual Bandingan Prestasi untuk tahun kewangan berakhir 31 Disember 2024

Prestasi Takafulink Dana Aktif (Sejak Penubuhan)

Takafulink Dana Aktif berbanding Indeks Shariah FTSE Bursa Malaysia Small Cap



+ Pulangan dana dikira berdasarkan pada lima titik perputuhan.

Harga unit Dana mungkin menurun serta menaik dan angka prestasi lampau bukanlah indikator prestasi masa hadapan.

* Prestasi penanda aras Dana dahulunya ditanda aras pada penanda aras komposit 80% Indeks FTSE Bursa Malaysia Small Cap Shariah + 20% Indeks FTSE Bursa Malaysia EMAS Shariah; namun ia telah diganti dengan Indeks FTSE Bursa Malaysia Small Cap Shariah berkuat kuasa dari 1 Februari 2023.

Sorotan Kewangan

Jadual Bandingan Prestasi untuk tahun kewangan berakhir 31 Disember 2024

Takafulink Dana Ekuiti Global

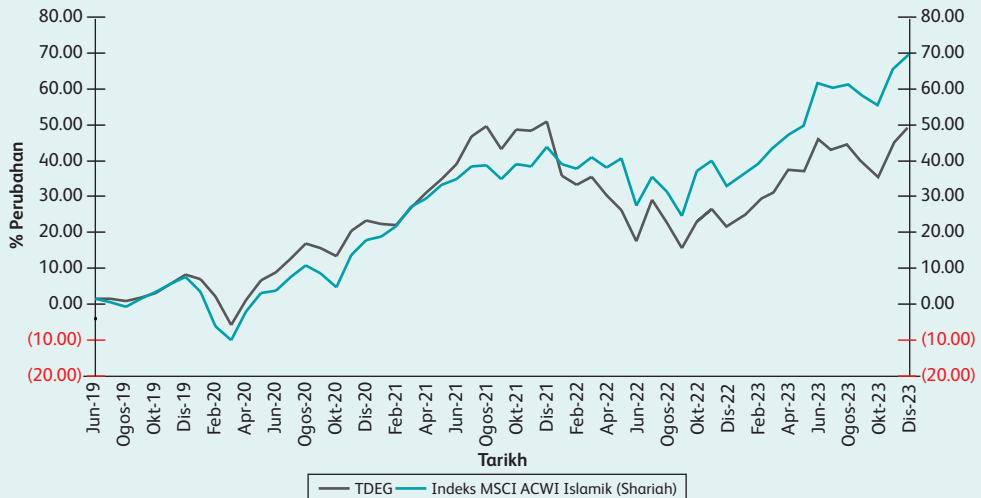
Deskripsi	2024 %	2023 %	2022 %	2021 %	2020 %
Pelaburan dalam -					
Abrdn Islamic World Equity Fund	97.73	100.46	97.72	100.00	100.81
Tunai di Bank	2.05	1.01	0.61	0.02	0.09
Lain-lain Aset & Aset Cukai Tertunda	1.02	0.40	1.99	1.46	0.23
Jumlah Liabiliti	(0.80)	(1.87)	(0.32)	(1.48)	(1.13)
Total	100.00	100.00	100.00	100.00	100.00
Jumlah Nilai Aset Bersih (RM)	41,138,567	27,163,129	13,158,045	8,017,057	2,783,062
Unit dalam Penedaran	27,169,521	18,145,278	10,837,946	5,295,937	2,269,134
NAB seunit (RM)	1.51414	1.49698	1.21407	1.51381	1.22649
NAB Tertinggi seunit (RM)	1.66642	1.51181	1.51252	1.54147	1.23215
NAB Terendah seunit (RM)	1.46908	1.20934	1.12716	1.19052	0.83463
Jumlah Pulangan (+)					
- Pertumbuhan Modal	1.15%	23.30%	(19.80%)	23.43%	14.90%
Pulangan Tahunan Purata – Dana (+)					
Tempoh					
Satu tahun	1.15%	23.30%	(19.80%)	23.43%	14.90%
Tiga tahun	0.01%	6.87%	4.38%	N/A	N/A
Lima tahun	7.24%	N/A	N/A	N/A	N/A
Pulangan Tahunan Purata – Tanda Aras:					
Indeks MSCI ACWI Islamik (Shariah)					
Tempoh					
Satu tahun	2.29%	27.80%	(7.80%)	23.27%	9.78%
Tiga tahun	6.42%	13.25%	7.66%	N/A	N/A
Lima tahun	10.28%	N/A	N/A	N/A	N/A

Sorotan Kewangan

Jadual Bandingan Prestasi untuk tahun kewangan berakhir 31 Disember 2024

Prestasi Takafulink Dana Ekuiti Global (Sejak Penubuhan)

Takafulink Dana Ekuiti Global berbanding Indeks Islamik MSCI ACWI (Shariah)



+ Pulangan dana dikira berdasarkan pada lima titik perputuhan.

Harga unit Dana mungkin menurun serta menaik dan angka prestasi lampau bukanlah indikatif prestasi masa hadapan.

Sorotan Kewangan

Jadual Bandingan Prestasi untuk tahun kewangan berakhir 31 Disember 2024

Takafulink Dana Asia

Deskripsi	2024 %	2023 %	2022 %	2021 %
Pelaburan dalam -				
Principal Islamic DALI Asia Pacific Equity Growth Fund	95.01	99.12	97.46	98.93
Tunai di Bank	3.95	1.83	1.07	0.10
Lain-lain Aset & Aset Cukai Tertunda	2.93	0.12	1.69	1.08
Jumlah Liabiliti	(1.89)	(1.07)	(0.22)	(0.11)
Total	100.00	100.00	100.00	100.00
Jumlah Nilai Aset Bersih (RM)	2,703,686	1,561,760	998,308	361,408
Unit dalam Pengeedaran	2,903,845	1,704,458	1,197,585	360,482
NAB seunit (RM)	0.93107	0.91628	0.83360	1.00257
NAB Tertinggi seunit (RM)	1.08788	0.91989	1.01128	1.04039
NAB Terendah seunit (RM)	0.90050	0.82345	0.80625	0.97131
Jumlah Pulangan (+)				
- Pertumbuhan Modal	1.61%	9.92%	(16.85%)	1.28%

Pulangan Tahunan Purata – Dana (+)

Tempoh

Satu tahun	1.61%	9.92%	(16.85%)	0.26%
Tiga tahun	(2.44%)	N/A	N/A	N/A
Lima tahun	N/A	N/A	N/A	N/A

Pulangan Tahunan Purata – Tanda Aras:

30% FBMS + 70% Indeks MSCI AC Asia Ex Japan

Islamic

Tempoh

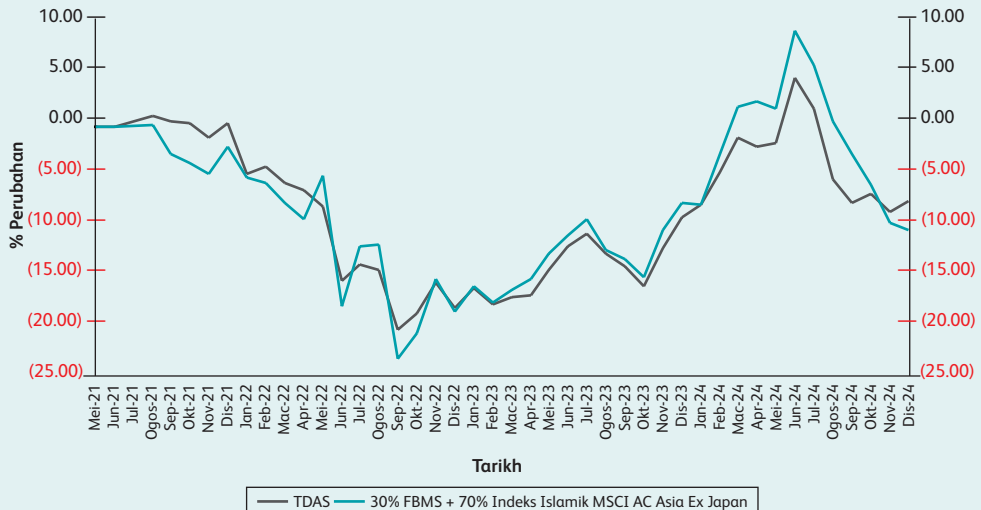
Satu tahun	(2.79%)	11.97%	(15.31%)	(1.89%)
Tiga tahun	(2.68%)	N/A	N/A	N/A
Lima tahun	N/A	N/A	N/A	N/A

Sorotan Kewangan

Jadual Bandingan Prestasi untuk tahun kewangan berakhir 31 Disember 2024

Prestasi Takafulink Dana Asia (Sejak Penubuhan)

Takafulink Dana Asia berbanding 30% FBMS+70% Indeks Islamik MSCI AC Asia Ex Japan



+ Pulangan dana dikira berdasarkan pada lima titik perpuuhan.

Harga unit Dana mungkin menurun serta menaik dan angka prestasi lampau bukanlah indikator prestasi masa hadapan.

Sorotan Kewangan

Jadual Bandingan Prestasi untuk tahun kewangan berakhir 31 Disember 2024

Takafulink Dana Ekuiti Plus

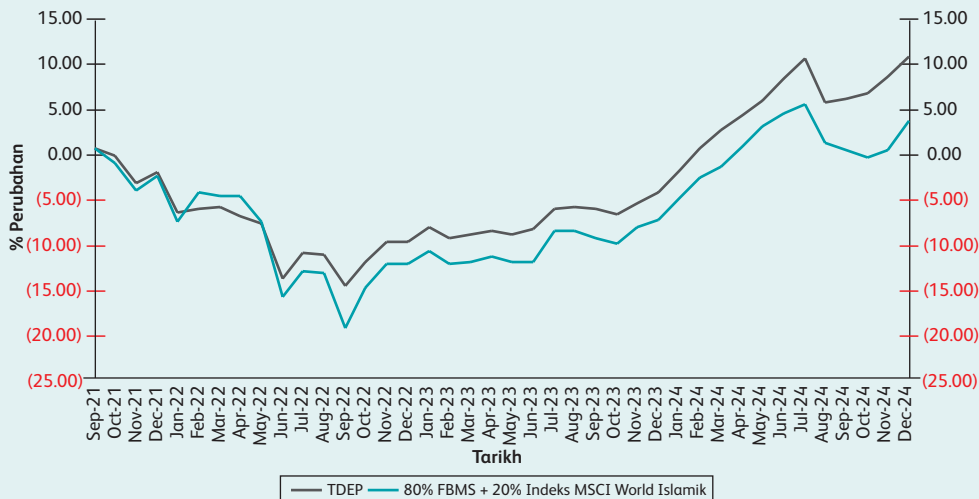
Deskripsi	2024 %	2023 %	2022 %	2021 %
Pelaburan dalam -				
Eastspring Investments Dana al-Ilham	76.29	76.87	78.58	69.41
iShares MSCI World Islamic UCITS ETF	22.87	23.48	19.76	9.48
Tunai di Bank	1.57	3.07	4.67	11.99
Lain-lain Aset & Aset Cukai Tertunda	1.66	0.10	2.07	9.45
Jumlah Liabiliti	(2.39)	(3.52)	(5.08)	(0.33)
Jumlah	100.00	100.00	100.00	100.00
Jumlah Nilai Aset Bersih (RM)	19,064,228	9,978,714	4,384,664	579,743
Unit dalam Pendedaran	17,305,606	10,501,118	4,897,487	595,290
NAB seunit (RM)	1.10162	0.95025	0.89529	0.97388
NAB Tertinggi seunit (RM)	1.12560	0.95382	0.97355	1.00000
NAB Terendah seunit (RM)	0.94748	0.88580	0.83124	0.94145
Jumlah Pulangan (+)				
- Pertumbuhan Modal	15.93%	6.14%	(8.07%)	1.31%
Pulangan Tahunan Purata – Dana (+)				
Tempoh				
Satu tahun	15.93%	6.14%	(8.07%)	(2.61%)
Tiga tahun	4.19%	N/A	N/A	N/A
Lima tahun	N/A	N/A	N/A	N/A
Pulangan Tahunan Purata – Tanda Aras:				
80% FBMS + 20% Indeks MSCI World Islamik				
Tempoh				
Satu tahun	11.91%	5.50%	(10.10%)	(3.01%)
Tiga tahun	2.01%	N/A	N/A	N/A
Lima tahun	N/A	N/A	N/A	N/A

Sorotan Kewangan

Jadual Bandingan Prestasi untuk tahun kewangan berakhir 31 Disember 2024

Prestasi Takafulink Dana Ekuiti Plus (Sejak Penubuhan)

Takafulink Dana Ekuiti Plus berbanding 80% FBMS + 20% Indeks MSCI World Islamik



+ Pulangan dana dikira berdasarkan pada lima titik perpuuhan.

Harga unit Dana mungkin menurun serta menaik dan angka prestasi lampau bukanlah indikatif prestasi masa hadapan.

Sorotan Kewangan

Jadual Bandingan Prestasi untuk tahun kewangan berakhir 31 Disember 2024

Takafulink Dana Ekuiti Income

Deskripsi	2024 %	2023 %	2022 %	2021 %
Pelaburan dalam -				
Eastspring Investments Islamic Equity Income Fund	99.63	99.87	99.58	98.36
Tunai di Bank	0.82	0.98	0.16	0.02
Lain-lain Aset & Aset Cukai Tertunda	0.86	0.28	0.82	1.86
Jumlah Liabiliti	(1.31)	(1.13)	(0.56)	(0.24)
Jumlah	100.00	100.00	100.00	100.00
Jumlah Nilai Aset Bersih (RM)	13,213,278	6,326,158	2,754,946	464,968
Unit dalam Pengedaran	11,385,527	6,516,759	2,883,042	461,199
NAB seunit (RM)	1.16053	0.97075	0.95557	1.00817
NAB Tertinggi seunit (RM)	1.16282	0.97350	1.00400	1.02148
NAB Terendah seunit (RM)	0.96847	0.92579	0.87210	0.96710
Jumlah Pulangan (+)				
- Pertumbuhan Modal	19.55%	1.59%	(5.22%)	2.18%

Pulangan Tahunan Purata – Dana (+)

Tempoh

Satu tahun	19.55%	1.59%	(5.22%)	0.82%
Tiga tahun	4.80%	N/A	N/A	N/A
Lima tahun	N/A	N/A	N/A	N/A

Pulangan Tahunan Purata – Tanda Aras:

Indeks FTSE-Bursa Malaysia EMAS Shariah (FBMS)

Tempoh

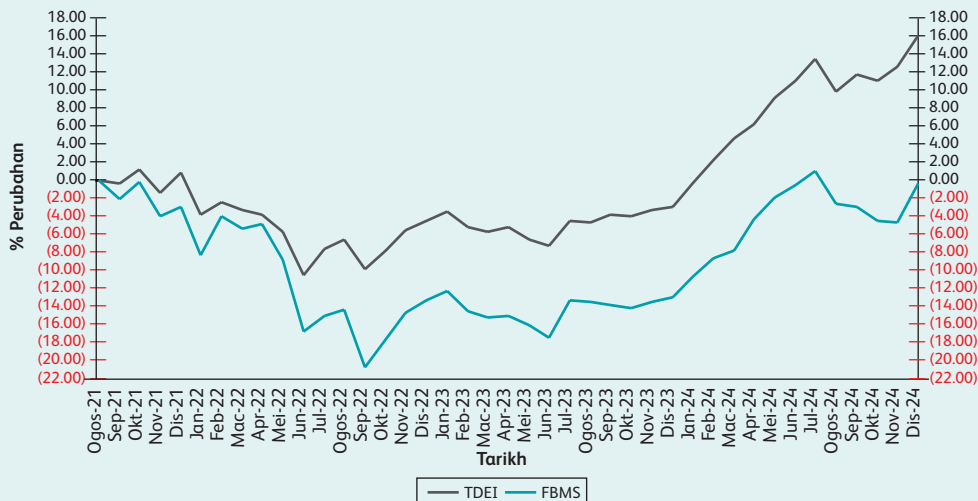
Satu tahun	14.57%	0.47%	(10.81%)	(2.81%)
Tiga tahun	0.88%	N/A	N/A	N/A
Lima tahun	N/A	N/A	N/A	N/A

Sorotan Kewangan

Jadual Bandingan Prestasi untuk tahun kewangan berakhir 31 Disember 2024

Prestasi Takafulink Dana Ekuiti Income (Sejak Penubuhan)

Takafulink Dana Ekuiti Income berbanding Indeks FTSE Bursa Malaysia EMAS Shariah (FBMS)



+ Pulangan dana dikira berdasarkan pada lima titik perputuhan.

Harga unit Dana mungkin menurun serta menaik dan angka prestasi lampau bukanlah indikatif prestasi masa hadapan.

Sorotan Kewangan

Jadual Bandingan Prestasi untuk tahun kewangan berakhir 31 Disember 2024

Takafulink Dana ESG Global (Sejak Penubuhan)

Deskripsi	2024 %	2023 %
Pelaburan dalam -		
Nomura Global Shariah Sustainable Equity Fund	98.36	101.03
Tunai di Bank	1.15	0.14
Lain-lain Aset	1.64	0.11
Jumlah Liabiliti	(1.15)	(1.28)
Jumlah	100.00	100.00
Jumlah Nilai Aset Bersih (RM)	7,240,075	1,438,650
Unit dalam Pendedaran	5,660,642	1,289,379
NAB seunit (RM)	1.27902	1.11577
NAB Tertinggi seunit (RM)	1.37119	1.12269
NAB Terendah seunit (RM)	1.10558	0.99997
Jumlah Pulangan (+) - Pertumbuhan Modal	14.63%	11.58%

Pulangan Tahunan Purata – Dana (+)

Tempoh

Satu tahun	14.63%	11.58%
Tiga tahun	N/A	N/A
Lima tahun	N/A	N/A

Pulangan Tahunan Purata – Tanda Aras:

Indeks Dow Jones Islamic Market Developed Markets

Tempoh

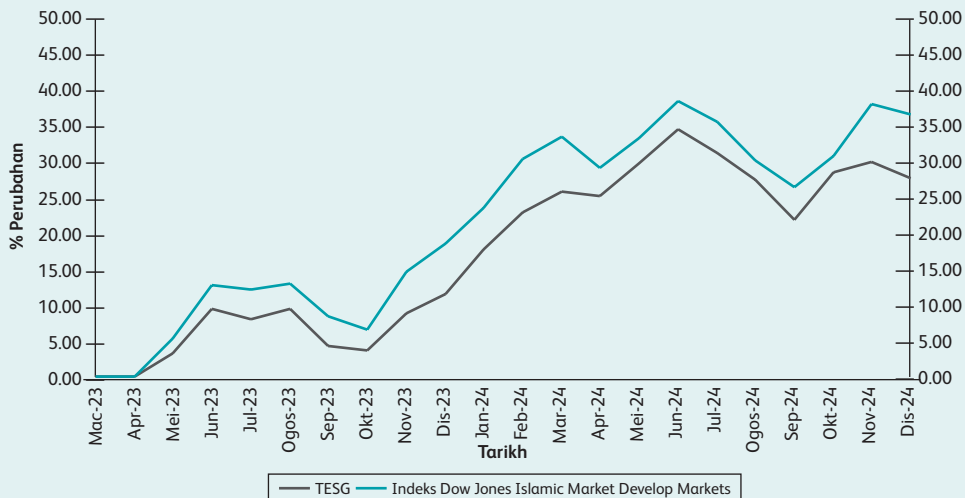
Satu tahun	15.30%	18.85%
Tiga tahun	N/A	N/A
Lima tahun	N/A	N/A

Sorotan Kewangan

Jadual Bandingan Prestasi untuk tahun kewangan berakhir 31 Disember 2024

Prestasi Takafulink Dana ESG Global (Sejak Penubuhan)

Takafulink Dana ESG Global berbanding Indeks Dow Jones Islamic Market Developed Markets



+ Pulangan dana dikira berdasarkan pada lima titik perpuuhan.

Harga unit Dana mungkin menurun serta menaik dan angka prestasi lampau bukanlah indikatif prestasi masa hadapan.

BUTIRAN PELABURAN

pada 31 Disember 2024

Takafulink Dana Ekuiti

	Kuantiti	Kos (RM)	Nilai Pasar (RM)	% Dana
Pembinaan				
GAMUDA BHD	37,318,678	97,561,859	176,890,534	6.01
IJM CORPORATION BHD	17,610,188	52,159,906	53,534,972	1.82
Jumlah Pembinaan	54,928,866	149,721,765	230,425,506	7.83
Produk Konsumer dan Perkhidmatan				
BERMAZ AUTO BERHAD	11,785,100	23,471,708	18,856,160	0.64
FARM FRESH BERHAD	6,736,200	10,663,545	12,529,332	0.43
FRASER & NEAVE HOLDINGS BHD	389,100	11,591,852	10,964,838	0.37
MBM RESOURCES BHD	2,430,000	14,360,984	14,993,100	0.51
MR D.I.Y. GROUP (M) BERHAD	33,853,700	62,190,639	62,629,345	2.13
PADINI HOLDINGS BHD	4,397,100	12,300,735	9,673,620	0.33
PPB GROUP BHD	5,121,700	83,721,604	63,509,080	2.16
SIME DARBY BHD	17,138,788	42,688,892	40,447,540	1.37
Jumlah Produk Konsumer dan Perkhidmatan	81,851,688	260,989,959	233,603,015	7.94
Tenaga				
DIALOG GROUP BERHAD	47,882,318	103,227,964	88,582,288	3.01
Jumlah Tenaga	47,882,318	103,227,964	88,582,288	3.01
Perkhidmatan Kewangan				
BANK ISLAM MALAYSIA BERHAD	11,019,330	32,369,209	27,217,745	0.92
BURSA MALAYSIA BHD	2,620,200	18,958,444	23,476,992	0.81
SYARIKAT TAKAFUL MALAYSIA KELUARGA BERHAD	10,629,336	36,686,274	41,348,117	1.40
Jumlah Perkhidmatan Kewangan	24,268,866	88,013,927	92,042,854	3.13

Butiran Pelaburan

pada 31 Disember 2024

Takafulink Dana Ekuiti

	Kuantiti	Kos (RM)	Nilai Pasaran (RM)	% Dana
Penjagaan Kesihatan				
HARTALEGA HOLDINGS BHD	9,236,400	27,438,797	36,483,780	1.24
IHH HEALTHCARE BERHAD	23,867,000	141,363,111	174,229,100	5.92
KOSSAN RUBBER INDUSTRIES BHD	10,320,600	21,188,415	29,207,298	0.99
KPJ HEALTHCARE BHD	34,045,400	46,413,266	82,730,322	2.81
TOP GLOVE CORPORATION BHD	32,490,000	34,064,288	43,536,600	1.48
Jumlah Penjagaan Kesihatan	109,959,400	270,467,877	366,187,100	12.44
Produk Perindustrian & Perkhidmatan				
CAHYA MATA SARAWAK BHD	6,546,300	8,265,183	7,855,560	0.27
MALAYAN CEMENT BERHAD	5,396,800	28,768,273	26,444,320	0.90
PETRONAS CHEMICALS GROUP BHD	5,526,500	40,347,823	28,572,005	0.97
PRESS METAL ALUMINIUM HOLDINGS BERHAD	14,907,000	52,248,581	73,044,300	2.48
SAM ENGINEERING & EQUIPMENT	4,182,300	20,956,425	18,234,828	0.62
SOLARVEST HOLDINGS BERHAD	2,626,800	4,044,578	4,439,292	0.15
SUNWAY BERHAD	10,586,400	33,652,246	50,708,856	1.72
UCHI TECHNOLOGIES BHD	708,500	1,816,139	2,784,405	0.09
V.S. INDUSTRY BHD	19,625,900	16,652,867	22,177,267	0.75
Jumlah Produk Perindustrian & Perkhidmatan	70,106,500	206,752,115	234,260,833	7.95

Butiran Pelaburan

pada 31 Disember 2024

Takafulink Dana Ekuiti

	Kuantiti	Kos (RM)	Nilai Pasaran (RM)	% Dana
Perladangan				
IOI CORPORATION BHD	17,234,100	74,370,197	66,868,308	2.27
GENTING PLANTATIONS BERHAD	1,631,600	16,550,420	9,626,440	0.33
JOHOR PLANTATIONS GROUP BERHAD	4,870,200	4,135,150	6,574,770	0.22
KUALA LUMPUR KEPONG BHD	3,291,418	77,632,676	71,752,912	2.44
SD GUTHRIE BERHAD	23,596,999	114,282,984	116,805,145	3.97
Jumlah Perladangan	50,624,317	286,971,427	271,627,575	9.23
Hartanah				
ECO WORLD DEVELOPMENT GROUP BERHAD	678,200	1,216,847	1,417,438	0.05
MAH SING GROUP BHD	8,329,600	14,071,499	14,993,280	0.51
MATRIX CONCEPTS HOLDINGS BHD	12,980,175	17,029,951	31,022,618	1.05
SIME DARBY PROPERTY BERHAD	33,309,788	41,161,945	56,293,542	1.91
S P SETIA BHD	17,449,880	23,862,798	25,476,825	0.87
Jumlah Hartanah	72,747,643	97,343,040	129,203,703	4.39
Amanah Pelaburan Hartanah Islamik				
AL-AQAR HEALTHCARE REIT	12,600,000	15,200,136	17,136,000	0.58
AXIS REIT	28,551,029	50,411,214	49,393,280	1.68
KLCC PROPERTY HOLDINGS BERHAD	4,040,400	29,820,754	32,929,260	1.12
Jumlah Amanah Pelaburan Hartanah Islamik	45,191,429	95,432,104	99,458,540	3.38

Butiran Pelaburan

pada 31 Disember 2024

Takafulink Dana Ekuiti

	Kuantiti	Kos (RM)	Nilai Pasaran (RM)	% Dana
Teknologi				
D & O GREEN TECHNOLOGIES BERHAD	9,768,300	40,018,918	20,513,430	0.70
FRONTKEN CORPORATION BHD	4,934,950	16,570,824	22,009,877	0.75
INARI AMERTRON BERHAD	19,253,450	39,063,727	58,915,557	2.00
MALAYSIAN PACIFIC INDUSTRIES BHD	558,600	23,820,425	14,467,740	0.49
MY E.G. SERVICES BHD	39,775,996	32,740,782	38,184,956	1.30
PENTAMASTER CORPORATION BHD	2,042,600	10,229,928	8,497,216	0.29
VITROX CORPORATION BHD	7,009,600	17,331,136	28,108,496	0.95
Jumlah Teknologi	83,343,496	179,775,740	190,697,272	6.48
Telekomunikasi & Media				
CELCOMDIGI BERHAD	18,302,500	81,002,830	66,255,050	2.25
MAXIS BERHAD	12,806,600	59,426,598	46,744,090	1.59
TELEKOM MALAYSIA BHD	22,958,329	112,198,617	152,672,888	5.19
TIME DOTCOM BHD	18,103,700	69,152,608	84,906,353	2.88
Jumlah Telekomunikasi & Media	72,171,129	321,780,653	350,578,381	11.91
Pengangkutan & Logistik				
MISC BHD	17,650,400	138,387,872	134,143,040	4.56
WESTPORTS HOLDINGS BERHAD	10,121,800	39,776,756	47,167,588	1.60
Jumlah Pengangkutan & Logistik	27,772,200	178,164,628	181,310,628	6.16
Utiliti				
PETRONAS GAS BHD	7,392,400	131,499,775	130,697,632	4.44
TENAGA NASIONAL BHD	19,468,750	226,758,661	290,863,125	9.88
Jumlah Utiliti	26,861,150	358,258,436	421,560,757	14.32
Jumlah Besar	767,709,002	2,596,899,635	2,889,538,452	98.17

Butiran Pelaburan

pada 31 Disember 2024

Takafulink Dana Sukuk

	Kuantiti	Kos (RM)	Nilai Pasaran (RM)	% Dana
Sukuk Korporat				
AEON CO. (M) BHD 4.00% 16/08/2029	1,150,000	1,155,175	1,149,046	0.37
AEON CO. (M) BHD 4.41% 05/07/2028	1,000,000	1,000,200	1,014,030	0.33
AEON CREDIT SERVICE 4.10% 22/08/2030	1,070,000	1,074,494	1,069,422	0.35
AEON CREDIT SERVICE 4.26% 20/04/2029	190,000	190,684	191,841	0.06
AEON CREDIT SERVICE M 3.8% 10/02/2027	7,500,000	7,471,800	7,488,975	2.44
ALLIANCE ISLAMIC BA 3.93% 10/08/2029	2,500,000	2,500,000	2,493,975	0.81
AMANAT LEBUHRAYA RAKYAT 5.16% 13/10/2031	1,000,000	1,062,300	1,065,710	0.35
AMISLAMIC BANK BHD 3.13% 06/12/2030	6,000,000	6,000,000	5,963,340	1.94
APM AUTOMOTIVE HLDG 4.69% 30/04/2029	240,000	241,056	242,326	0.08
APM AUTOMOTIVE HLDG 4.82% 30/04/2031	230,000	231,357	233,531	0.08
BANK ISLAM MALAYSIA 4.13% 15/07/2031	1,230,000	1,230,000	1,235,018	0.40
BANK PEMBANGUNAN MALAY 3.18% 11/10/2030	3,000,000	2,823,600	2,879,430	0.94
BANK PEMBANGUNAN MALAY 4.05% 06/06/2031	3,000,000	3,000,000	3,008,520	0.98
BANK PEMBANGUNAN MALAY 4.98% 02/03/2032	3,000,000	3,222,900	3,177,750	1.03
BENIH RESTU BHD 4.08% 28/07/2034	1,460,000	1,460,033	1,465,592	0.48
BGSM MANAGEMENT SDN BHD 4.05% 04/12/2026	900,000	910,890	903,591	0.29
BGSM MANAGEMENT SDN BHD 4.92% 29/08/2025	600,000	600,780	604,650	0.20
BUMITAMA AGRI LTD 4.2% 22/07/2026	1,800,000	1,834,200	1,809,558	0.59
CIMB GROUP HOLDINGS 4.08% 26/09/2036	1,050,000	1,050,000	1,045,422	0.34
CIMB ISLAMIC BANK B 4.02% 30/11/2028	2,670,000	2,670,000	2,683,457	0.87
DANAINFRA NASIONAL 4.46% 18/08/2037	5,000,000	5,228,500	5,236,150	1.70
DANAINFRA NASIONAL 4.53% 01/04/2037	1,200,000	1,200,000	1,263,888	0.41
DANAINFRA NASIONAL 4.68% 07/04/2042	3,000,000	3,000,000	3,224,010	1.05
DANAINFRA NASIONAL 4.85% 16/08/2052	3,000,000	3,000,000	3,303,270	1.07

Butiran Pelaburan

pada 31 Disember 2024

Takafulink Dana Sukuk

	Kuantiti	Kos (RM)	Nilai Pasaran (RM)	% Dana
Sukuk Korporat				
DANAINFRA NASIONAL 5.02% 03/05/2046	3,000,000	3,195,300	3,362,370	1.09
DANAINFRA NASIONAL 5.06% 12/02/2049	7,250,000	7,711,405	8,197,503	2.67
DANAINFRA NASIONAL 5.22% 14/11/2042	600,000	640,440	685,320	0.22
DANGA CAPITAL BHD 2.96% 25/01/2028	3,000,000	3,000,000	2,926,800	0.95
DANUM CAPITAL BHD 4.68% 14/02/2034	5,700,000	5,976,308	5,997,825	1.95
DANUM CAPITAL BHD 4.68% 29/06/2029	3,000,000	3,000,000	3,094,500	1.01
DIALOG GROUP BERHAD 4.53% 28/01/2032	3,000,000	3,000,000	3,067,110	1.00
DIGI TELECOMMUNICATIONS 4.05% 30/05/2030	1,730,000	1,730,000	1,739,636	0.57
DRB-HICOM BHD 4.29% 13/11/2031	670,000	670,000	674,724	0.22
DRB-HICOM BHD 4.38% 13/11/2034	670,000	670,000	677,089	0.22
DRB-HICOM BHD 5.08% 30/08/2030	1,000,000	1,026,000	1,047,920	0.34
EAST KLANG VALLEY EXPRE 5.25% 29/01/2026	600,000	606,960	608,448	0.20
ECO WORLD CAPITAL BHD 4.90% 10/08/2028	650,000	650,000	669,136	0.22
ECO WORLD CAPITAL BHD 5.69% 29/10/2027	2,000,000	2,081,000	2,091,180	0.68
EDOTCO MALAYSIA SDN BHD 4.54% 09/09/2032	2,500,000	2,561,000	2,591,450	0.84
EDRA ENERGY SDN BHD 5.88% 03/07/2026	5,000,000	5,231,000	5,145,950	1.67
EDRA ENERGY SDN BHD 6.00% 05/07/2028	2,500,000	2,673,750	2,663,150	0.87
EDRA ENERGY SDN BHD 6.31% 05/01/2033	5,000,000	5,648,500	5,730,250	1.86
EDRA ENERGY SDN BHD 6.51% 05/07/2035	1,000,000	1,205,900	1,192,980	0.39
GAMUDA BERHAD 4.05% 27/03/2031	830,000	830,000	830,506	0.27
GAMUDA BERHAD 4.31% 20/06/2030	480,000	480,000	487,349	0.16
GAMUDA BERHAD 4.4% 20/06/2033	1,030,000	1,030,000	1,049,168	0.34
HONG LEONG ISLAMIC 4.07% 03/11/2026	2,000,000	2,000,000	2,010,780	0.65
IJM TREASURY MANAGE 4.40% 21/03/2039	1,170,000	1,170,000	1,190,651	0.39

Butiran Pelaburan

pada 31 Disember 2024

Takafulink Dana Sukuk

	Kuantiti	Kos (RM)	Nilai Pasaran (RM)	% Dana
Sukuk Korporat				
IMTIAZ SUKUK II BHD 4.00% 16/10/2031	1,260,000	1,260,000	1,258,085	0.41
IMTIAZ SUKUK II BHD 4.15% 02/10/2028	1,110,000	1,110,000	1,120,811	0.36
INFRACAP RESOURCES S B 4.9% 15/04/2036	9,500,000	10,090,650	10,186,755	3.31
JOHOR CORPORATION 4.45% 05/07/2030	1,050,000	1,050,000	1,077,678	0.35
JOHOR CORPORATION 4.54% 06/07/2033	2,890,000	2,890,000	3,006,669	0.98
KUALA LUMPUR KEPONG 3.75% 27/09/2029	3,000,000	3,149,400	2,974,560	0.97
KUALA LUMPUR KEPONG 4.17% 16/03/2032	3,000,000	3,000,000	3,023,280	0.98
LBS BINA GROUP BHD 5.00% 23/01/2029	370,000	370,000	374,015	0.12
MALAYAN BANKING BHD 3.41% 05/08/2031	3,000,000	3,000,000	2,980,350	0.97
MALAYAN CEMENT BHD 4.12% 02/07/2027	860,000	861,204	863,526	0.28
MALAYAN CEMENT BHD 4.24% 03/07/2029	330,000	330,891	331,462	0.11
MALAYAN CEMENT BHD 5.05% 26/06/2028	530,000	531,166	547,214	0.18
MALAYAN CEMENT BHD 5.07% 11/12/2029	1,090,000	1,092,834	1,134,003	0.37
MALAYSIA AIRPORTS H 3.95% 22/11/2029	670,000	670,000	671,903	0.22
MALAYSIA AIRPORTS H 4.08% 22/11/2034	840,000	840,000	845,687	0.28
MALAYSIA AIRPORTS HG BH 3.98% 27/04/2027	3,000,000	3,000,000	3,011,730	0.98
MALAYSIA AIRPORTS HG BH 4.14% 29/12/2028	1,800,000	1,800,000	1,818,270	0.59
MALAYSIAN RESOURCES COR 5.19% 27/02/2026	400,000	400,320	404,992	0.13
MALAYSIAN RESOURCES COR 5.26% 26/02/2027	550,000	550,605	562,452	0.18
MALAYSIAN RESOURCES CORP 5.09% 18/10/2028	2,500,000	2,573,250	2,572,150	0.84
MANJUNG ISLAND ENERGY BH 4.9% 25/11/2031	4,200,000	4,514,580	4,430,328	1.44
MEX II SDN BHD 5.70% 29/04/2027*	4,000,000	4,055,200	-	-
MMC CORP BHD 5.95% 12/11/2027	2,500,000	2,654,750	2,632,250	0.86
MMC PORT HOLDING SDN BH 4.83% 08/04/2032	3,000,000	3,000,000	3,122,610	1.02

Butiran Pelaburan

pada 31 Disember 2024

Takafulink Dana Sukuk

	Kuantiti	Kos (RM)	Nilai Pasaran (RM)	% Dana
Sukuk Korporat				
OSK RATED BOND SDN BHD 4.49% 13/09/2030	910,000	910,000	928,600	0.30
OSK RATED BOND SDN BHD 4.59% 15/09/2033	380,000	380,000	392,646	0.13
PELABUHAN TANJUNG PELEP 3.74% 21/04/2026	3,000,000	3,000,000	2,999,580	0.98
PELABUHAN TANJUNG PELEPA 3.30% 27/08/2027	3,000,000	2,938,950	2,957,160	0.96
PENGURUSAN AIR SPV 3.83% 11/11/2027	1,200,000	1,200,240	1,200,024	0.39
PENGURUSAN AIR SPV 4.07% 07/02/2031	1,850,000	1,850,000	1,861,674	0.61
PENGURUSAN AIR SPV 4.14% 07/02/2034	1,300,000	1,300,000	1,313,221	0.43
PENGURUSAN AIR SPV BHD 3.14% 05/11/2030	3,000,000	3,010,200	2,874,840	0.93
PENGURUSAN AIR SPV BHD 3.75% 28/04/2028	1,200,000	1,203,720	1,196,208	0.39
PENGURUSAN AIR SPV BHD 4.15% 04/06/2029	1,200,000	1,200,000	1,211,892	0.39
PENGURUSAN AIR SPV BHD 4.4% 03/06/2027	5,500,000	5,531,000	5,573,975	1.81
PENGURUSAN AIR SPV BHD 4.54% 23/02/2029	1,200,000	1,200,000	1,229,220	0.40
PENGURUSAN AIR SPV BHD 4.56% 31/01/2030	820,000	820,000	843,714	0.27
PENGURUSAN AIR SPV BHD 4.63% 03/02/2033	1,000,000	1,000,000	1,044,030	0.34
PERBADANAN TABUNG PENDID 4.80% 01/03/2039	3,000,000	3,000,000	3,245,940	1.06
PETROLEUM SARAWAK E 4.01% 23/05/2031	1,150,000	1,150,000	1,150,989	0.37
PETROLEUM SARAWAK EXPLO 4.54% 22/02/2030	630,000	631,890	646,304	0.21
PETROLEUM SARAWAK EXPLO 4.65% 22/02/2033	470,000	471,880	490,154	0.16
POINT ZONE MALAYSIA 4.86% 11/03/2033	350,000	350,000	368,603	0.12
PONSB CAPITAL BHD 4.10% 28/05/2031	220,000	220,000	220,165	0.07
PONSB CAPITAL BHD 4.96% 28/12/2028	5,500,000	5,536,000	5,698,495	1.85
PONSB CAPITAL BHD 5.31% 29/06/2029	3,000,000	3,013,050	3,159,900	1.03
POWER ROOT BHD 4.77% 07/11/2031	330,000	331,950	334,462	0.11
PRASARANA MALAYSIA 3.44% 24/02/2040	2,900,000	2,679,890	2,703,641	0.88

Butiran Pelaburan

pada 31 Disember 2024

Takafulink Dana Sukuk

	Kuantiti	Kos (RM)	Nilai Pasaran (RM)	% Dana
Sukuk Korporat				
PRASARANA MALAYSIA BHD 4.09% 05/08/2039	600,000	600,000	603,858	0.20
PRASARANA MALAYSIA BHD 4.54% 29/01/2044	1,500,000	1,500,000	1,582,200	0.51
PRASARANA MALAYSIA BHD 4.75% 26/02/2031	4,800,000	4,832,160	5,035,056	1.64
PRESS METAL ALUMINIUM 4.69% 07/12/2027	5,000,000	5,084,750	5,100,700	1.66
PROJEK LEBUHRAYA USAHA 4.891% 11/01/2036	4,500,000	4,697,300	4,845,150	1.58
PROJEK LEBUHRAYA USAHA 5.017% 12/01/2038	5,000,000	5,349,500	5,487,500	1.78
PROJEK LEBUHRAYA USAHAS 4.72% 12/01/2026	750,000	757,650	757,748	0.25
PROJEK LEBUHRAYA USAHAS 4.86% 12/01/2038	1,500,000	1,544,850	1,626,285	0.53
QUANTUM SOLAR PARK SEME 5.88% 06/10/2031	3,000,000	3,302,700	3,266,250	1.06
RHB BANK 3.99% 18/10/2034	1,500,000	1,500,000	1,490,310	0.48
RHB BANK 4.38% 17/11/2028	2,500,000	2,500,000	2,546,525	0.83
SARAWAK ENERGY BHD 4.19% 04/07/2030	330,000	330,000	334,584	0.11
SARAWAK ENERGY BHD 5.04% 25/04/2031	900,000	969,480	956,133	0.31
SARAWAK ENERGY BHD 5.28% 17/08/2035	8,400,000	9,117,060	9,310,392	3.03
SARAWAK PETCHEM SDN BHD 5.50% 27/07/2037	3,000,000	3,343,050	3,417,360	1.11
SIME DARBY PROPERTY BHD 4.28% 21/08/2030	60,000	60,000	60,789	0.02
SMALL MEDIUM ENT BANK 4.05% 30/05/2028	2,500,000	2,500,000	2,505,050	0.81
SOLARPACK SURIA SP 5.06% 04/10/2030	2,500,000	2,572,500	2,610,800	0.85
SOUTHERN POWER GENERATI 5.25% 30/04/2031	3,000,000	3,552,900	3,186,780	1.04
SP SETIA BERHAD 4.56% 21/06/2030	2,810,000	2,810,000	2,881,009	0.94
SUNWAY HEALTHCARE T 4.00% 27/04/2029	590,000	590,000	592,201	0.19
SUNWAY TREASURY SUK 4.00% 15/08/2031	2,950,000	2,950,000	2,935,811	0.95
SURIA KLCC SDN BHD 4.00% 29/06/2035	710,000	710,000	711,867	0.23
TOYOTA CAPITAL MALA 4.14% 16/08/2030	230,000	231,219	231,932	0.08

Butiran Pelaburan

pada 31 Disember 2024

Takafulink Dana Sukuk

	Kuantiti	Kos (RM)	Nilai Pasaran (RM)	% Dana
Sukuk Korporat				
TOYOTA CAPITAL MALA 4.30% 26/02/2030	1,020,000	1,025,406	1,036,147	0.34
TOYOTA CAPITAL MALA 4.43% 24/01/2029	650,000	651,430	662,025	0.22
TOYOTA CAPITAL MALAYSIA 4.08% 19/11/2029	880,000	881,936	884,998	0.29
TOYOTA CAPITAL MALAYSIA 4.25% 28/07/2028	520,000	521,196	525,652	0.17
UEM OLIVE CAPITAL B 4.00% 21/10/2031	1,270,000	1,270,000	1,271,359	0.41
UEM OLIVE CAPITAL B 4.30% 06/12/2028	180,000	180,234	182,299	0.06
UEM SUNRISE BHD 5.45% 30/01/2026	1,000,000	1,001,400	1,017,140	0.33
UMW HOLDINGS BERHAD 3.88% 24/11/2026	3,000,000	3,005,400	3,001,800	0.98
WESTPORTS MALAYSIA 4.29% 13/05/2039	1,040,000	1,045,720	1,061,923	0.35
YTL POWER INTERNATIONAL 5.05% 03/05/2027	6,000,000	6,177,900	6,162,000	2.00
Jumlah Sukuk Korporat	274,920,000	281,834,893	280,962,147	91.36
Kerajaan				
MALAYSIA INVESTMNT ISS 4.291% 14/08/2043	5,000,000	5,103,050	5,135,000	1.67
MALAYSIA INVESTMNT ISS 4.417% 30/09/2041	3,050,000	3,115,764	3,189,934	1.04
MALAYSIA INVESTMNT ISS 4.467% 15/09/2039	2,500,000	2,626,000	2,635,000	0.86
MALAYSIA INVESTMNT ISS 4.638% 15/11/2049	4,800,000	4,944,000	5,171,424	1.68
Jumlah Kerajaan	15,350,000	15,788,814	16,131,358	5.25
Kuasi Kerajaan				
LEMBAGA PEMBIAYAAN 3.86% 18/09/2048	400,000	373,440	380,900	0.12
Jumlah Kuasi Kerajaan	400,000	373,440	380,900	0.12
Total Nilai Pasaran Pelaburan	290,670,000	297,997,147	297,474,405	96.73

* MEX II SDN BHD telah diturun nilai sepenuhnya pada Tahun 2023.

Butiran Pelaburan

pada 31 Disember 2024

Takafulink Dana Urus

	Kuantiti	Kos (RM)	Nilai Pasaran (RM)	% Dana
Pelaburan				
Takafulink Dana Ekuiti	213,604,614	490,610,753	561,090,192	80.09
Takafulink Dana Sukuk	69,591,174	121,060,105	139,494,116	19.91
Jumlah Nilai Pasaran Pelaburan	283,195,788	611,670,858	700,584,308	100.00

Takafulink Dana Ekuiti Dinasti

	Kuantiti	Kos (RM)	Nilai Pasaran (RM)	% Dana
Investments				
Eastspring Investments Dinasti Equity Fund	963,027,817	504,433,345	426,813,928	97.36
Jumlah Nilai Pasaran Pelaburan	963,027,817	504,433,345	426,813,928	97.36

Takafulink Dana Dinamik

	Kuantiti	Kos (RM)	Nilai Pasaran (RM)	% Dana
Investments				
Eastspring Investments Dana Dinamik	41,978,077	39,549,667	41,726,208	99.46
Jumlah Nilai Pasaran Pelaburan	41,978,077	39,549,667	41,726,208	99.46

Butiran Pelaburan

pada 31 Disember 2024

Takafulink Dana Aktif

	Kuantiti	Kos (RM)	Nilai Pasaran (RM)	% Dana
Pelaburan				
Eastspring Investments Islamic Small-cap Fund	10,992,384	5,682,621	7,145,050	100.37
Jumlah Nilai Pasaran Pelaburan	10,992,384	5,682,621	7,145,050	100.37

Takafulink Dana Ekuiti Global

	Kuantiti	Kos (RM)	Nilai Pasaran (RM)	% Dana
Pelaburan				
Abrdn Islamic World Equity Fund	63,573,371	37,705,609	40,203,800	97.73
Jumlah Nilai Pasaran Pelaburan	63,573,371	37,705,609	40,203,800	97.73

Takafulink Dana Asia

	Kuantiti	Kos (RM)	Nilai Pasaran (RM)	% Dana
Pelaburan				
Principal Islamic DALI Asia Pacific Equity Growth Fund	4,468,054	2,632,623	2,568,685	95.01
Jumlah Nilai Pasaran Pelaburan	4,468,054	2,632,623	2,568,685	95.01

Butiran Pelaburan

pada 31 Disember 2024

Takafulink Dana Ekuiti Plus

	Kuantiti	Kos (RM)	Nilai Pasaran (RM)	% Dana
Pelaburan				
Eastspring Investments Dana al-Ilham	20,992,277	12,934,865	14,543,450	76.29
iShares MSCI World Islamic UCITS ETF	19,956	926,599	4,360,662	22.87
Jumlah Nilai Pasaran Pelaburan	21,012,233	13,861,464	18,904,112	99.16

Takafulink Dana Ekuiti Income

	Kuantiti	Kos (RM)	Nilai Pasaran (RM)	% Dana
Pelaburan				
Eastspring Investments Islamic Equity Income Fund	21,377,531	11,684,386	13,164,283	99.63
Jumlah Nilai Pasaran Pelaburan	21,377,531	11,684,386	13,164,283	99.63

Takafulink Dana ESG Global

	Kuantiti	Kos (RM)	Nilai Pasaran (RM)	% Dana
Pelaburan				
Nomura Global Shariah Sustainable Equity Fund	4,669,578	6,876,434	7,121,574	98.36
Jumlah Nilai Pasaran Pelaburan	4,669,578	6,876,434	7,121,574	98.36

PENYATA ASET DAN LIABILITI

pada 31 Disember 2024

Takafulink Dana Ekuiti

	2024		2023	
	RM	%	RM	%
Pelaburan				
Sekuriti Patuh Syariah	2,889,538,452	98.17	2,421,619,458	94.55
Tunai dan Islam Deposit	79,554,829	2.70	146,710,732	5.73
Tunai di Bank	44,829	-	40,732	0.01
Deposit Islam	79,510,000	2.70	146,670,000	5.72
Aset Cukai Tertunda	-	-	3,033,785	0.12
Lain-lain Aset	4,981,546	0.17	4,341,246	0.17
Jumlah Aset	2,974,074,827	101.04	2,575,705,221	100.57
Liabiliti Cukai Tertunda	(23,411,105)	(0.80)	-	-
Peruntukan untuk Pencuciaan	(2,589,950)	(0.09)	-	-
Lain-lain Liabiliti	(4,566,767)	(0.16)	(14,626,579)	(0.57)
Jumlah Liabiliti	(30,567,822)	(1.04)	(14,626,579)	(0.57)
Nilai Aset Bersih Dana	2,943,507,005	100.00	2,561,078,642	100.00
Dana Peserta				
Modal	2,315,881,664	78.68	2,310,497,034	90.22
Pendapatan Dijana Dibawa ke Hadapan	627,625,341	21.32	250,581,608	9.78
Jumlah Dana Peserta	2,943,507,005	100.00	2,561,078,642	100.00
Nilai Aset Bersih Seunit (RM)	2.62677		2.28804	
BILANGAN UNIT	1,120,580,747		1,119,330,699	

Penyata Aset dan Liabiliti

pada 31 Disember 2024

Takafulink Dana Sukuk

	2024		2023	
	RM	%	RM	%
Pelaburan				
Sekuriti Patuh Syariah	297,474,401	96.73	259,678,055	96.97
Tunai dan Islam Deposit	7,640,158	2.48	6,272,081	2.35
Tunai di Bank	767,158	0.25	255,081	0.11
Deposit Islam	6,873,000	2.23	6,017,000	2.24
Aset Cukai Tertunda	41,820	0.01	110,546	0.04
Lain-lain Aset	3,538,656	1.15	2,940,209	1.10
Jumlah Aset	308,695,035	100.37	269,000,891	100.46
Peruntukan untuk Pencuciaan	(1,020,386)	(0.33)	(776,945)	(0.29)
Lain-lain Liabiliti	(157,578)	(0.04)	(433,559)	(0.17)
Jumlah Liabiliti	(1,177,964)	(0.37)	(1,210,504)	(0.46)
Nilai Aset Bersih Dana	307,517,071	100.00	267,790,387	100.00
Dana Peserta				
Modal	240,278,825	78.14	211,657,308	79.04
Pendapatan Dijana Dibawa ke Hadapan	67,238,246	21.86	56,133,079	20.96
Jumlah Dana Peserta	307,517,071	100.00	267,790,387	100.00
Nilai Aset Bersih Seunit (RM)	2.00448		1.92780	
BILANGAN UNIT	153,415,062		138,909,960	

Penyata Aset dan Liabiliti

pada 31 Disember 2024

Takafulink Dana Urus

	2024		2023	
	RM	%	RM	%
Pelaburan				
Takafulink Dana Ekuiti	561,090,192	80.09	471,907,205	78.47
Takafulink Dana Sukuk	139,494,116	19.91	129,509,736	21.53
Lain-lain Aset	894,918	0.13	1,526,148	0.25
Jumlah Aset	701,479,226	100.13	602,943,089	100.25
Lain-lain Liabiliti	(896,195)	(0.13)	(1,542,242)	(0.25)
Jumlah Liabiliti	(896,195)	(0.13)	(1,542,242)	(0.25)
Nilai Aset Bersih Dana	700,583,031	100.00	601,400,847	100.00
Dana Peserta				
Modal	545,034,306	77.80	521,318,658	86.68
Pendapatan Dijana Dibawa ke Hadapan	155,548,725	22.20	80,082,189	13.32
Jumlah Dana Peserta	700,583,031	100.00	601,400,847	100.00
Nilai Aset Bersih Seunit (RM)	2.48475		2.20946	
BILANGAN UNIT	281,952,883		272,193,195	

Penyata Aset dan Liabiliti

pada 31 Disember 2024

Takafulink Dana Ekuiti Dinasti

	2024		2023	
	RM	%	RM	%
Pelaburan				
Eastspring Investments Dinasti Equity Fund	426,813,928	97.36	321,530,205	98.06
Tunai di Bank	7,365,331	1.68	7,861,925	2.40
Aset Cukai Tertunda	6,209,553	1.42	4,445,929	1.36
Lain-lain Aset	1,818,079	0.41	479,528	0.15
Jumlah Aset	442,206,891	100.87	334,317,587	101.97
Lain-lain Liabiliti	(3,837,850)	(0.87)	(6,429,839)	(1.97)
Jumlah Liabiliti	(3,837,850)	(0.87)	(6,429,839)	(1.97)
Nilai Aset Bersih Dana	438,369,041	100.00	327,887,748	100.00
Dana Peserta				
Modal	463,684,241	105.77	367,284,797	112.02
Kerugian Dijana Dibawa ke Hadapan	(25,315,200)	(5.77)	(39,397,049)	(12.02)
Jumlah Dana Peserta	438,369,041	100.00	327,887,748	100.00
Nilai Aset Bersih Seunit (RM)	1.97029		1.89454	
BILANGAN UNIT	222,489,064		173,069,808	

Penyata Aset dan Liabiliti

pada 31 Disember 2024

Takafulink Dana Dinamik

	2024		2023	
	RM	%	RM	%
Pelaburan				
Eastspring Investments Dana Dinamik	41,726,208	99.46	28,709,854	98.78
Tunai di Bank	670,830	1.60	675,619	2.32
Aset Cukai Tertunda	-	-	137,724	0.47
Lain-lain Aset	137,416	0.33	29,812	0.10
Jumlah Aset	42,534,454	101.39	29,553,009	101.67
Aset Cukai Tertunda	(174,122)	(0.42)	-	-
Lain-lain Aset	(407,793)	(0.97)	(489,157)	(1.67)
Jumlah Liabiliti	(581,915)	(1.39)	(489,157)	(1.67)
Nilai Aset Bersih Dana	41,952,539	100.00	29,063,852	100.00
Dana Peserta				
Modal	35,887,052	85.54	28,115,446	96.74
Pendapatan Dijana Dibawa ke Hadapan	6,065,487	14.46	948,406	3.26
Jumlah Dana Peserta	41,952,539	100.00	29,063,852	100.00
Nilai Aset Bersih Seunit (RM)	1.28749		1.10904	
BILANGAN UNIT	32,584,751		26,206,397	

Penyata Aset dan Liabiliti

pada 31 Disember 2024

Takafulink Dana Aktif

	2024		2023	
	RM	%	RM	%
Pelaburan				
Eastspring Investments Islamic Small-cap Fund	7,145,050	100.37	4,760,639	99.47
Tunai di Bank	113,661	1.60	99,818	2.09
Lain-lain Aset	27,739	0.39	5,973	0.12
Jumlah Aset	7,286,450	102.36	4,866,430	101.68
Liabiliti Cukai Tertunda	(116,994)	(1.64)	(8,119)	(0.17)
Peruntukan untuk Pencucuaian	(1,061)	(0.02)	-	-
Lain-lain Liabiliti	(49,630)	(0.70)	(72,182)	(1.51)
Jumlah Liabiliti	(167,685)	(2.36)	(80,301)	(1.68)
Nilai Aset Bersih Dana	7,118,765	100.00	4,786,129	100.00
Dana Peserta				
Modal	5,746,338	80.72	4,678,127	97.74
Pendapatan/(Kerugian) Dijana Dibawa ke Hadapan	1,372,427	19.28	108,002	2.26
Jumlah Dana Peserta	7,118,765	100.00	4,786,129	100.00
Nilai Aset Bersih Seunit (RM)	1.40410		1.12842	
BILANGAN UNIT	5,069,978		4,241,439	

Penyata Aset dan Liabiliti

pada 31 Disember 2024

Takafulink Dana Ekuiti Global

	2024		2023	
	RM	%	RM	%
Pelaburan				
Abrdn Islamic World Equity Fund	40,203,800	97.73	27,287,567	100.46
Tunai di Bank	842,864	2.05	275,092	1.01
Lain-lain Aset	420,317	1.02	107,765	0.40
Jumlah Aset	41,466,981	100.80	27,670,424	101.87
Liabiliti Cukai Tertunda	(199,855)	(0.49)	(272,013)	(1.00)
Peruntukan untuk Pencuciaan	(42,281)	(0.10)	(13,016)	(0.05)
Lain-lain Aset	(86,278)	(0.21)	(222,266)	(0.82)
Jumlah Liabiliti	(328,414)	(0.80)	(507,295)	(1.87)
Nilai Aset Bersih Dana	41,138,567	100.00	27,163,129	100.00
Dana Peserta				
Modal	37,973,840	92.31	23,742,709	87.41
Pendapatan/(Kerugian) Dijana Dibawa ke Hadapan	3,164,727	7.69	3,420,420	12.59
Jumlah Dana Peserta	41,138,567	100.00	27,163,129	100.00
Nilai Aset Bersih Seunit (RM)	1.51414		1.49698	
BILANGAN UNIT	27,169,521		18,145,278	

Penyata Aset dan Liabiliti

pada 31 Disember 2024

Takafulink Dana Asia

	2024		2023	
	RM	%	RM	%
Pelaburan				
Principal DALI Asia Pacific Equity Growth Fund	2,568,685	95.01	1,548,044	99.12
Tunai di Bank	106,912	3.95	28,581	1.83
Aset Cukai Tertunda	5,115	0.19	-	-
Lain-lain Aset	74,101	2.74	1,876	0.12
Jumlah Aset	2,754,813	101.89	1,578,501	101.07
Liabiliti Cukai Tertunda	-	-	(1,712)	(0.11)
Peruntukan untuk Pencuciaan	(1,946)	(0.07)	-	-
Lain-lain Liabiliti	(49,181)	(1.82)	(15,029)	(0.96)
Jumlah Liabiliti	(51,127)	(1.89)	(16,741)	(1.07)
Nilai Aset Bersih Dana	2,703,686	100.00	1,561,760	100.00
Dana Peserta				
Modal	2,730,222	100.98	1,569,248	100.48
Kerugian Dijana Dibawa ke Hadapan	(26,536)	(0.98)	(7,488)	(0.48)
Jumlah Dana Peserta	2,703,686	100.00	1,561,760	100.00
Nilai Aset Bersih Seunit (RM)	0.93107		0.91628	
BILANGAN UNIT	2,903,845		1,704,458	

Penyata Aset dan Liabiliti

pada 31 Disember 2024

Takafulink Dana Ekuiti Plus

	2024		2023	
	RM	%	RM	%
Pelaburan				
Sekuriti Patuh Syariah	18,904,112	99.16	10,013,185	100.35
Tunai di Bank	298,958	1.57	306,392	3.07
Lain-lain Aset	316,620	1.66	9,824	0.10
Jumlah Aset	19,519,690	102.39	10,329,401	103.52
Liabiliti Cukai Tertunda	(140,609)	(0.74)	(13,705)	(0.14)
Peruntukan untuk Pencuciaan	(9,441)	(0.05)	-	-
Lain-lain Liabiliti	(305,412)	(1.60)	(336,982)	(3.38)
Jumlah Liabiliti	(455,462)	(2.39)	(350,687)	(3.52)
Nilai Aset Bersih Dana	19,064,228	100.00	9,978,714	100.00
Dana Peserta				
Modal	16,653,381	87.35	9,570,821	95.91
Pendapatan Dijana Dibawa ke Hadapan	2,410,847	12.65	407,893	4.09
Jumlah Dana Peserta	19,064,228	100.00	9,978,714	100.00
Nilai Aset Bersih Seunit (RM)	1.10162		0.95025	
BILANGAN UNIT	17,305,606		10,501,118	

Penyata Aset dan Liabiliti

pada 31 Disember 2024

Takafulink Dana Ekuiti Income

	2024		2023	
	RM	%	RM	%
Pelaburan				
Eastspring Investments Islamic Equity Income Fund	13,164,283	99.63	6,317,905	99.87
Tunai di Bank	107,782	0.82	61,936	0.98
Aset Cukai Tertunda	-	-	10,112	0.16
Lain-lain Aset	113,921	0.86	7,583	0.12
Jumlah Aset	13,385,986	101.31	6,397,536	101.13
Liabiliti Cukai Tertunda	(118,392)	(0.90)	-	-
Peruntukan untuk Pencukaian	(9,978)	(0.07)	-	-
Lain-lain Liabiliti	(44,338)	(0.34)	(71,378)	(1.13)
Jumlah Liabiliti	(172,708)	(1.31)	(71,378)	(1.13)
Nilai Aset Bersih Dana	13,213,278	100.00	6,326,158	
Dana Peserta				
Modal	11,481,404	86.89	6,187,481	97.81
Pendapatan Dijana Dibawa ke Hadapan	1,731,874	13.11	138,677	2.19
Jumlah Dana Peserta	13,213,278	100.00	6,326,158	100.00
Nilai Aset Bersih Seunit (RM)	1.16053		0.97075	
BILANGAN UNIT	11,385,527		6,516,759	

Penyata Aset dan Liabiliti

pada 31 Disember 2024

Takafulink Dana ESG Global

	2024		2023	
	RM	%	RM	%
Pelaburan				
Nomura Global Shariah Sustainable Equity Fund	7,121,574	98.36	1,453,507	101.03
Tunai di Bank	83,329	1.15	2,041	0.14
Lain-lain Aset	118,970	1.64	1,628	0.11
Jumlah Aset	7,323,873	101.15	1,457,176	101.28
Liabiliti Cukai Tertunda	(19,612)	(0.27)	(4,426)	(0.30)
Peruntukan untuk Pencuciaan	(6,808)	(0.09)	(5)	-
Lain-lain Liabiliti	(57,378)	(0.79)	(14,095)	(0.98)
Jumlah Liabiliti	(83,798)	(1.15)	(18,526)	(1.28)
Nilai Aset Bersih Dana	7,240,075	100.00	1,438,650	100.00
Dana Peserta				
Modal	6,932,197	95.75	1,387,578	96.45
Pendapatan Dijana Dibawa ke Hadapan	307,878	4.25	51,072	3.55
Jumlah Dana Peserta	7,240,075	100.00	1,438,650	100.00
Nilai Aset Bersih Seunit (RM)	1.27902		1.11577	
BILANGAN UNIT	5,660,642		1,289,379	

PENYATA PERUBAHAN DALAM NILAI ASET BERSIH

untuk tahun kewangan berakhir 31 Disember 2024

Takafulink Dana Ekuiti

	2024	2023
	RM	RM
Nilai Aset Bersih pada Awal Tahun	2,561,078,642	2,431,485,425
Amaun diterima daripada unit yang diwujudkan	526,659,088	580,033,512
Jumlah dibayar untuk unit yang dibatalkan	(521,274,458)	(449,805,187)
Pendapatan Bersih	377,043,733	(635,108)
Nilai Dana pada Akhir Tahun	2,943,507,005	2,561,078,642

Takafulink Dana Sukuk

	2024	2023
	RM	RM
Nilai Aset Bersih pada Awal Tahun	267,790,387	264,671,319
Amaun diterima daripada unit yang diwujudkan	64,472,499	59,569,542
Jumlah dibayar untuk unit yang dibatalkan	(35,850,982)	(71,267,199)
Pendapatan Bersih	11,105,167	14,816,725
Nilai Dana pada Akhir Tahun	307,517,071	267,790,387

Penyata Perubahan Dalam Nilai Aset Bersih

untuk tahun kewangan berakhir 31 Disember 2024

Takafulink Dana Urus

	2024	2023
	RM	RM
Nilai Aset Bersih pada Awal Tahun	601,400,847	552,739,175
Amaun diterima daripada unit yang diwujudkan	121,267,982	128,183,133
Jumlah dibayar untuk unit yang dibatalkan	(97,552,334)	(86,878,822)
Pendapatan Bersih	75,466,536	7,357,361
Nilai Dana pada Akhir Tahun	700,583,031	601,400,847

Takafulink Dana Ekuiti Dinasti

	2024	2023
	RM	RM
Nilai Aset Bersih pada Awal Tahun	327,887,748	247,246,569
Amaun diterima daripada unit yang diwujudkan	145,344,762	133,164,156
Jumlah dibayar untuk unit yang dibatalkan	(48,945,318)	(40,843,983)
Pendapatan Bersih	14,081,849	(11,678,994)
Nilai Dana pada Akhir Tahun	438,369,041	327,887,748

Penyata Perubahan Dalam Nilai Aset Bersih

untuk tahun kewangan berakhir 31 Disember 2024

Takafulink Dana Dinamik

	2024 RM	2023 RM
Nilai Aset Bersih pada Awal Tahun	29,063,852	20,760,039
Amaun diterima daripada unit yang diwujudkan	11,868,440	10,649,020
Jumlah dibayar untuk unit yang dibatalkan	(4,096,834)	(3,198,293)
Pendapatan Bersih	5,117,081	853,086
Nilai Dana pada Akhir Tahun	41,952,539	29,063,852

Takafulink Dana Aktif

	2024 RM	2023 RM
Nilai Aset Bersih pada Awal Tahun	4,786,129	3,571,655
Amaun diterima daripada unit yang diwujudkan	1,758,018	1,569,151
Jumlah dibayar untuk unit yang dibatalkan	(689,807)	(562,174)
Pendapatan Bersih	1,264,425	207,497
Nilai Dana pada Akhir Tahun	7,118,765	4,786,129

Penyata Perubahan Dalam Nilai Aset Bersih

untuk tahun kewangan berakhir 31 Disember 2024

Takafulink Dana Ekuiti Global

	2024 RM	2023 RM
Nilai Aset Bersih pada Awal Tahun	27,163,129	13,158,045
Amaun diterima daripada unit yang diwujudkan	18,231,869	12,551,294
Jumlah dibayar untuk unit yang dibatalkan (Perbelanjaan)/Pendapatan Bersih	(4,000,738)	(2,547,077)
Nilai Dana pada Akhir Tahun	41,138,567	27,163,129

Takafulink Dana Asia

	2024 RM	2023 RM
Nilai Aset Bersih pada Awal Tahun	1,561,760	998,308
Amaun diterima daripada unit yang diwujudkan	1,764,014	909,091
Jumlah dibayar untuk unit yang dibatalkan (Perbelanjaan)/Pendapatan Bersih	(603,040)	(461,598)
Nilai Dana pada Akhir Tahun	2,703,686	1,561,760

Penyata Perubahan Dalam Nilai Aset Bersih

untuk tahun kewangan berakhir 31 Disember 2024

Takafulink Dana Ekuiti Plus

	2024 RM	2023 RM
Nilai Aset Bersih pada Awal Tahun	9,978,714	4,384,664
Amaun diterima daripada unit yang diwujudkan	9,907,308	6,774,569
Jumlah dibayar untuk unit yang dibatalkan	(2,824,748)	(1,611,491)
Pendapatan Bersih	2,002,954	430,972
Nilai Dana pada Akhir Tahun	19,064,228	9,978,714

Takafulink Dana Ekuiti Income

	2024 RM	2023 RM
Nilai Aset Bersih pada Awal Tahun	6,326,158	2,754,946
Amaun diterima daripada unit yang diwujudkan	6,937,676	4,491,272
Jumlah dibayar untuk unit yang dibatalkan	(1,643,753)	(1,023,661)
Pendapatan Bersih	1,593,197	103,601
Nilai Dana pada Akhir Tahun	13,213,278	6,326,158

Penyata Perubahan Dalam Nilai Aset Bersih

untuk tahun kewangan berakhir 31 Disember 2024

Takafulink Dana ESG Global

	2024 RM	2023 RM
Nilai Aset Bersih pada Awal Tahun	1,438,650	-
Amaun diterima daripada unit yang diwujudkan	6,584,640	1,412,815
Jumlah dibayar untuk unit yang dibatalkan	(1,040,021)	(25,237)
Pendapatan Bersih	256,806	51,072
Nilai Dana pada Akhir Tahun	7,240,075	1,438,650

PENYATA PENDAPATAN & PERBELANJAAN

untuk tahun kewangan berakhir 31 Disember 2024

Takafulink Dana Ekuiti

	2024 RM	2023 RM
Pendapatan Bersih Pelaburan Patuh Syariah	91,916,343	85,830,834
Pendapatan Untung	4,441,485	6,280,916
Pendapatan Dividen	87,474,858	79,549,918
Keuntungan atas Pelupusan	25,328,015	-
Keuntungan Modal Tidak Direalisasikan	330,180,634	-
Peruntukan untuk Pencuciaan	-	1,068,526
Peruntukan untuk Cukai Tertunda	-	1,962,233
Jumlah Pendapatan	447,424,992	88,861,593
Fi Pengurusan Pelaburan	(42,208,504)	(36,983,835)
Kerugian atas Pelupusan	-	(24,419,665)
Kerugian Modal Tidak Direalisasikan	-	(27,981,366)
Peruntukan untuk Pencuciaan	(1,643,851)	-
Peruntukan untuk Cukai Tertunda	(26,444,891)	-
Lain-lain Perbelanjaan	(84,013)	(111,835)
Jumlah Perbelanjaan	(70,381,259)	(89,496,701)
Lebihan Pendapatan atas Perbelanjaan/ (Perbelanjaan) atas Pendapatan	377,043,733	(635,108)
Pendapatan Dijana Dibawa ke Hadapan	250,581,608	251,216,716
Pendapatan Dijana Dihantar ke Hadapan	627,625,341	250,581,608

Penyata Pendapatan & Perbelanjaan

untuk tahun kewangan berakhir 31 Disember 2024

Takafulink Dana Sukuk

	2024 RM	2023 RM
Pendapatan Bersih Pelaburan Patuh Syariah	12,467,647	10,819,169
Pendapatan Untung	236,021	40,492
Pendapatan Dividen	12,231,626	10,778,677
Keuntungan atas Pelupusan	58,540	7,589,748
Keuntungan Modal Tidak Direalisasi	859,073	-
Jumlah Pendapatan	13,385,260	18,408,917
Fi Pengurusan Pelaburan	(1,435,315)	(1,238,975)
Kerugian atas Pelupusan	-	(1,335,359)
Peruntukan untuk Pencuciaan	(765,944)	(397,961)
Peruntukan untuk Cukai Tertunda	(68,726)	(607,180)
Lain-lain Perbelanjaan	(10,108)	(12,717)
Jumlah Perbelanjaan	(2,280,093)	(3,592,192)
Lebihan Pendapatan atas Perbelanjaan	11,105,167	14,816,725
Pendapatan Dijana Dibawa ke Hadapan	56,133,079	41,316,354
Pendapatan Dijana Dihantar ke Hadapan	67,238,246	56,133,079

Penyata Pendapatan & Perbelanjaan

untuk tahun kewangan berakhir 31 Disember 2024

Takafulink Dana Urus

	2024 RM	2023 RM
Pendapatan Bersih Pelaburan Patuh Syariah	8,575,621	7,347,109
Keuntungan atas Pelupusan	10,545,494	2,286,163
Keuntungan Modal Tidak Direalisasikan	64,948,441	5,163,659
Jumlah Pendapatan	84,069,556	14,796,931
Fi Pengurusan Pelaburan	(8,602,133)	(7,431,739)
Lain-lain Perbelanjaan	(887)	(7,831)
Jumlah Perbelanjaan	(8,603,020)	(7,439,570)
Lebihan Pendapatan atas Perbelanjaan/ (Perbelanjaan) atas Pendapatan	75,466,536	7,357,361
Pendapatan Dijana Dibawa ke Hadapan	80,082,189	72,724,828
Pendapatan Dijana Dihantar ke Hadapan	155,548,725	80,082,189

Penyata Pendapatan & Perbelanjaan

untuk tahun kewangan berakhir 31 Disember 2024

Takafulink Dana Ekuiti Dinasti

	2024	2023
	RM	RM
Pendapatan Bersih Pelaburan Patuh Syariah	6,735,160	17,440,316
Pembahagian Pendapatan	-	12,335,574
Lain-lain	6,735,160	5,104,742
Keuntungan Modal Tidak Direalisasikan	11,299,165	-
Peruntukan untuk Cukai Tertunda	1,763,624	1,277,831
Peruntukan untuk Pencukaian	33,764	96,666
Jumlah Pendapatan	19,831,713	18,814,813
Fi Pengurusan Pelaburan	(5,749,249)	(4,350,905)
Kerugian atas Pelupusan	-	(581,929)
Kerugian Modal Tidak Direalisasikan	-	(25,556,633)
Lain-lain Perbelanjaan	(615)	(4,340)
Jumlah Perbelanjaan	(5,749,864)	(30,493,807)
Lebih Pendapatan atas Perbelanjaan/ (Perbelanjaan) atas Pendapatan	14,081,849	(11,678,994)
Kerugian Dijana Dibawa ke Hadapan	(39,397,049)	(27,718,055)
Kerugian Dijana Dihantar ke Hadapan	(25,315,200)	(39,397,049)

Penyata Pendapatan & Perbelanjaan

untuk tahun kewangan berakhir 31 Disember 2024

Takafulink Dana Dinamik

	2024 RM	2023 RM
Pendapatan Bersih Pelaburan Patuh Syariah	1,985,893	1,433,908
Pembahagian Pendapatan	1,545,897	1,129,795
Lain-lain	439,996	304,113
Keuntungan Modal Tidak Direalisasi	3,898,091	-
Peruntukan untuk Pencukaian	1,092	1,988
Peruntukan untuk Cukai Tertunda	-	22,171
Jumlah Pendapatan	5,885,076	1,458,067
Fi Pengurusan Pelaburan	(444,586)	(308,571)
Kerugian atas Pelupusan	(11,408)	(18,813)
Kerugian Modal Tidak Direalisasi	-	(277,134)
Peruntukan untuk Cukai Tertunda	(311,846)	-
Lain-lain Perbelanjaan	(155)	(463)
Jumlah Perbelanjaan	(767,995)	(604,981)
Lebihan Pendapatan atas Perbelanjaan	5,117,081	853,086
Kerugian Dijana Dibawa ke Hadapan	948,406	95,320
Pendapatan Dijana Dihantar ke Hadapan	6,065,487	948,406

Penyata Pendapatan & Perbelanjaan

untuk tahun kewangan berakhir 31 Disember 2024

Takafulink Dana Aktif

	2024	2023
	RM	RM
Pendapatan Bersih Pelaburan Patuh Syariah	90,433	62,217
Keuntungan atas Pelupusan	13,260	-
Keuntungan Modal Tidak Direalisasi	1,360,939	230,628
Peruntukan untuk Pencuciaan	-	636
Jumlah Pendapatan	1,464,632	293,481
Fi Pengurusan Pelaburan	(90,429)	(62,869)
Kerugian atas Pelupusan	-	(4,508)
Peruntukan untuk Pencuciaan	(798)	-
Peruntukan untuk Cukai Tertunda	(108,875)	(18,450)
Lain-lain Perbelanjaan	(105)	(157)
Jumlah Perbelanjaan	(200,207)	(85,984)
Lebihan Pendapatan atas Perbelanjaan	1,264,425	207,497
Pendapatan Dijana Dibawa ke Hadapan	108,002	(99,495)
Pendapatan Dijana Dihantar ke Hadapan	1,372,427	108,002

Penyata Pendapatan & Perbelanjaan

untuk tahun kewangan berakhir 31 Disember 2024

Takafulink Dana Ekuiti Global

	2024 RM	2023 RM
Lain-lain Pendapatan	613,411	349,309
Keuntungan atas Pelupusan	528,505	162,704
Keuntungan Modal Tidak Direalisasi	-	4,133,067
Peruntukan untuk Pencukaian	72,158	-
Jumlah Pendapatan	1,214,074	4,645,080
Fi Pengurusan Pelaburan	(529,017)	(301,545)
Kerugian Modal Tidak Direalisasi	(901,969)	-
Peruntukan untuk Pencukaian	(38,704)	(11,673)
Peruntukan untuk Cukai Tertunda	-	(330,645)
Lain-lain Perbelanjaan	(77)	(350)
Jumlah Perbelanjaan	(1,469,767)	(644,213)
Lebih Perbelanjaan atas Pendapatan/Pendapatan atas Perbelanjaan	(255,693)	4,000,867
Pendapatan Dijana/(Kerugian) Dibawa ke Hadapan	3,420,420	(580,447)
Pendapatan Dijana Dihantar ke Hadapan	3,164,727	3,420,420

Penyata Pendapatan & Perbelanjaan

untuk tahun kewangan berakhir 31 Disember 2024

Takafulink Dana Asia

	2024 RM	2023 RM
Pendapatan Bersih Pelaburan Patuh Syariah	67,669	16,518
Pembahagian Pendapatan	35,478	-
Lain-lain	32,191	16,518
Keuntungan atas Pelupusan	24,314	-
Keuntungan Modal Tidak Direalisasikan	-	167,178
Peruntukan untuk Cukai Tertunda	6,828	-
Peruntukan untuk Pencukaian	273	749
Jumlah Pendapatan	99,084	184,445
Fi Pengurusan Pelaburan	(32,775)	(16,874)
Kerugian atas Pelupusan	-	(38,203)
Kerugian Modal Tidak Direalisasikan	(85,338)	-
Peruntukan untuk Cukai Tertunda	-	(13,374)
Lain-lain Perbelanjaan	(19)	(35)
Jumlah Perbelanjaan	(118,132)	(68,486)
Lebihan (Perbelanjaan) atas Pendapatan/Pendapatan atas Perbelanjaan	(19,048)	115,959
Kerugian Dijana Dibawa Hadapan	(7,488)	(123,447)
Kerugian Dijana Dihantar ke Hadapan	(26,536)	(7,488)

Penyata Pendapatan & Perbelanjaan

untuk tahun kewangan berakhir 31 Disember 2024

Takafulink Dana Ekuiti Plus

	2024 RM	2023 RM
Pendapatan Bersih Pelaburan Patuh Syariah	661,717	292,483
Pembahagian Pendapatan	480,053	208,802
Lain-lain	181,664	83,681
Keuntungan atas Pelupusan	118,015	35,695
Keuntungan Modal Tidak Direalisasi	1,586,384	232,269
Jumlah Pendapatan	2,366,116	560,447
Fi Pengurusan Pelaburan	(218,759)	(101,692)
Peruntukan untuk Cukai Tertunda	(126,903)	(18,580)
Peruntukan untuk Pencukaian	(10,144)	(3,265)
Lain-lain Perbelanjaan	(7,356)	(5,938)
Jumlah Perbelanjaan	(363,162)	(129,475)
Lebih Pendapatan atas Perbelanjaan	2,002,954	430,972
Pendapatan Dijana/(Kerugian) Dibawa ke Hadapan	407,893	(23,079)
Pendapatan Dijana Dihantar ke Hadapan	2,410,847	407,893

Penyata Pendapatan & Perbelanjaan

untuk tahun kewangan berakhir 31 Disember 2024

Takafulink Dana Ekuiti Income

	2024	2023
	RM	RM
Pendapatan Bersih Pelaburan Patuh Syariah	143,752	280,691
Pembahagian Pendapatan	-	217,199
Lain-lain	143,752	63,492
Keuntungan atas Pelupusan	124,733	-
Keuntungan Modal Tidak Direalisasikan	1,606,300	-
Peruntukan untuk Cukai Tertunda	-	8,309
Peruntukan untuk Pencukaian	-	801
Jumlah Pendapatan	1,874,785	289,801
Fi Pengurusan Pelaburan	(144,139)	(64,185)
Kerugian atas Pelupusan	-	(18,080)
Kerugian Modal Tidak Direalisasikan	-	(103,859)
Peruntukan untuk Cukai Tertunda	(128,504)	-
Peruntukan untuk Pencukaian	(8,929)	-
Other Outgo	(16)	(76)
Jumlah Perbelanjaan	(281,588)	(186,200)
Lebihan Pendapatan atas Perbelanjaan	1,593,197	103,601
Pendapatan Dijana Dibawa ke Hadapan	138,677	35,076
Pendapatan Dijana Dihantar ke Hadapan	1,731,874	138,677

Penyata Pendapatan & Perbelanjaan

untuk tahun kewangan berakhir 31 Disember 2024

Takafulink Dana ESG Global

	2024 RM	2023 RM
Pendapatan Lain	65,174	4,433
Keuntungan atas Pelupusan	85,105	57
Keuntungan Modal Tidak Direalisasikan	189,822	55,319
Jumlah Pendapatan	340,101	59,809
Fi Pengurusan Pelaburan	(61,275)	(4,279)
Peruntukan untuk Cukai Tertunda	(15,186)	(4,425)
Peruntukan untuk Pencuciaan	(6,807)	(5)
Lain-lain Perbelanjaan	(27)	(28)
Jumlah Perbelanjaan	(83,295)	(8,737)
Lebihan Pendapatan atas Perbelanjaan	256,806	51,072
Pendapatan Dijana Dibawa ke Hadapan	51,072	-
Pendapatan Dijana Dihantar ke Hadapan	307,878	51,072

NOTA-NOTA KEPADA AKAUN

1. Ringkasan Maklumat Dasar Perakaunan Material

a. Dasar Perakaunan

Penyata-penyata kewangan telah disediakan selaras dengan Dokumen Polisi Perniagaan Berkaitan Pelaburan yang diterbitkan oleh Bank Negara dan keperluan dokumen sijil, diubahsuai seperti berikut:

- (i) bagi tujuan penentuan harga unit, pelaburan pada nilai pasaran telah diselaraskan untuk mengambil kira kos perolehan pada masa hadapan. Ini adalah untuk memastikan harga unit yang wajar bagi bakal pemegang unit, pemegang unit tamat tempoh dan sedia ada;
- (ii) semua aset cukai tertunda atau liabiliti yang timbul daripada perbezaan sementara ke atas keuntungan atau kerugian belum direalisasikan berdasarkan kadar cukai berkanun 8%.

b. Pelaburan

Pelaburan yang disebut harga dinilai pada harga pasaran ditutup pada akhir tahun kewangan. Suku yang tidak disebut harga dinilai pada harga semasa yang disebut harga oleh agensi penilaian sejak 1 April 2016.

Keuntungan atau kerugian bersih belum direalisasikan dalam nilai pelaburan dikreditkan atau dicajkan ke dalam akaun modal.

c. Pendapatan Dividen

Pendapatan dividen diiktiraf apabila hak untuk menerima pembayaran diwujudkan.

d. Pendapatan Keuntungan

Pendapatan keuntungan dikenal pasti pada dasar akrual.

e. Keuntungan/Kerugian atas Penjualan Pelaburan

Keuntungan atau kerugian yang timbul daripada penjualan pelaburan akan dikreditkan atau dicajkan kepada akaun modal.

f. Fi Pengurusan Pelaburan

Fi pengurusan pelaburan adalah dikira menurut peruntukan dalam dokumen sijil.

Nota-Nota Kepada Akaun

1. Ringkasan Maklumat Dasar Perakaunan Material (samb)

g. Lain-lain Pendapatan

Lain-lain pendapatan merangkumi pendapatan yang diperolehi dari rebat fi pengurusan daripada pengurus dana.

h. Lain-lain Perbelanjaan

Lain-lain perbelanjaan merangkumi fi audit, caj-caj bank dan caj *custodian*.

i. Tunai dan Setara Tunai

Wang tunai dan setara dengannya terdiri dari wang tunai di tangan dan baki dalam bank Islam, tidak termasuk deposit Islam.

2. Rebat dan Komisen Mudah

Pengurus Dana dihadkan oleh peraturan daripada menerima sebarang rebat atau berkongsi sebarang komisen saham daripada mana-mana broker/peniaga. Oleh itu, sebarang rebat dan komisen saham yang diterima dari broker/peniaga akan diarahkan kepada Dana. Walau bagaimanapun, komisen mudah yang diterima dalam bentuk barangan dan perkhidmatan yang dapat memanfaatkan pemegang unit secara jelas seperti pangkalan data asas, perkhidmatan penghantaran kewangan, perisian analisa teknikal dan sistem sebut harga saham berkaitan dengan pengurusan pelaburan Dana adalah dikekalkan oleh Pengurus Dana.

3. Pada 31 Disember 2024, Dana tidak mempunyai komitmen atau liabiliti luar jangkaan.

4. Semua amaun dinyatakan adalah dalam Ringgit Malaysia.

LAPORAN PENGARAH

Pada pendapat para Pengarah, penyata kewangan bagi Dana-dana Takafulink (“Dana”) yang dinyatakan di muka surat 49 hingga 78 yang merangkumi Penyata Aset dan Liabiliti pada 31 Disember 2024 dan Penyata Pendapatan dan Perbelanjaan yang berkaitan serta Penyata Perubatan Nilai Aset Bersih bagi tahun kewangan berakhir 31 Disember 2024 berserta nota-nota tambahan, telah disediakan, dalam semua perkara nyata yang selaras dengan dasar-dasar perakaunan yang dinyatakan dalam Nota 1 pada penyata kewangan dan Dokumen Polisi mengenai Perniagaan Berkaitan Pelaburan yang dikeluarkan oleh Bank Negara Malaysia.

Ditandatangani selaras dengan resolusi para Pengarah:

Rossana Annizah Binti Ahmad Rashid

Solmaz Altin

Kuala Lumpur,
24 Mac 2025

LAPORAN JAWATANKUASA SYARIAH

Dengan nama Allah yang Maha Pengasih lagi Maha Penyayang

Kami, ahli-ahli Jawatankuasa Syariah Prudential BSN Takaful Berhad, setakat yang kami ketahui dan percayai, berpendapat bahawa Prudential BSN Takaful Berhad telah menunaikan tanggungjawab mereka dengan cara berikut bagi tahun berakhir pada 31 Disember 2024.

Pada pendapat kami, bagi tahun di bawah ulasan:

- (a) Takafulink Dana Ekuiti telah dilaburkan ke dalam ekuiti terpilih patuh Syariah yang disenaraikan di Bursa Malaysia;
- (b) Takafulink Dana Sukuk telah dilaburkan ke dalam sukuk dan instrumen pasaran wang Islam terpilih;
- (c) Takafulink Dana Urus telah dilaburkan ke dalam ekuiti, sukuk dan instrumen pasaran wang patuh Syariah melalui Takafulink Dana Ekuiti dan Takafulink Dana Sukuk, dan dalam dana-dana Takafulink seumpamanya yang mungkin tersedia di masa hadapan;
- (d) Takafulink Dana Ekuiti Dinasti telah dilaburkan ke dalam pelaburan patuh Syariah dengan pendedahan kepada Wilayah Besar China;
- (e) Takafulink Dana Dinamik telah dilaburkan ke dalam ekuiti dan sekuriti berkaitan ekuiti patuh Syariah. Untuk pertimbangan defensif, Dana mungkin melabur di dalam sukuk dan instrumen pasaran wang patuh Syariah;
- (f) Takafulink Dana Aktif telah dilaburkan ke dalam sekuriti syarikat permodalan pasaran kecil patuh Syariah yang tersenarai di Bursa Malaysia dengan potensi pertumbuhan; dan
- (g) Takafulink Dana Ekuiti Global telah dilaburkan ke dalam pelaburan patuh Syariah dengan pendedahan kepada pasaran ekuiti global.
- (h) Takafulink Dana Asia telah dilaburkan ke dalam pelaburan patuh Syariah dengan pendedahan kepada rantau Asia Pasifik kecuali Jepun termasuk Malaysia;

Laporan Jawatankuasa Syariah

- (i) Takafulink Dana Ekuiti Plus telah dilaburkan ke dalam pelaburan patuh Syariah dengan pendedahan kepada pasaran ekuiti Malaysia dan global; dan
- (j) Takafulink Dana Ekuiti Income telah dilaburkan ke dalam pelaburan patuh Syariah dengan pendedahan kepada syarikat tersenarai di Malaysia yang memiliki rekod agihan dividen yang konsisten dan prospek untuk pertumbuhan modal atau peningkatan dalam agihan dividen di masa hadapan.
- (k) Takafulink Dana ESG Global telah dilaburkan ke dalam Pelaburan Berkelayakan Mampan dan Bertanggungjawab (SRI) dengan pendedahan kepada pasaran ekuiti global yang patuh Syariah.

Kami dengan ini mengesahkan bahawa aktiviti pelaburan Prudential BSN Takaful untuk semua dana-dana bagi tahun kewangan yang berakhir pada 31 Disember 2024 telah dijalankan mengikut prinsip-prinsip Syariah dan mematuhi garis panduan yang digunakan, ketetapan dan keputusan yang diterbitkan oleh Suruhanjaya Sekuriti Malaysia ke atas perkara-perkara yang berkaitan Syariah serta Resolusi Syariah kami.

Ditandatangani bagi pihak Jawatankuasa Syariah;

Pengerusi Jawatankuasa Syariah:

Dr. Akhtarzaite Abdul Aziz

Jawatankuasa Syariah:

Dr. Said Adekunle Mikail

Kuala Lumpur,
24 Mac 2025

LAPORAN JURUAUDIT BEBAS

kepada pemegang sijil Dana-Dana Takafulink Prudential BSN Takaful Berhad
(Ditubuhkan di Malaysia)

Laporan ke atas Audit Maklumat Kewangan

Pendapat

Kami telah mengaudit maklumat kewangan Dana Takafulink Prudential BSN Takaful Berhad (“Dana”), yang terdiri daripada Penyata Aset dan Liabiliti setakat 31 Disember 2024, Penyata Pendapatan dan Perbelanjaan dan Perbelanjaan dan Penyata Perubahan Dalam Nilai Aset Bersih bagi tahun berakhir tersebut, dan nota-nota untuk maklumat kewangan, termasuk maklumat dasar perakaunan penting, seperti yang dibentangkan di muka surat 49 hingga 78.

Pada pendapat kami, maklumat kewangan pada 31 Disember 2024 yang disertakan telah disediakan dalam semua aspek penting selaras dengan dasar-dasar perakaunan dana yang tertera dalam Nota 1 kepada maklumat kewangan.

Asas Pendapat

Kami telah menjalankan audit selaras dengan piawaian pengauditan yang diluluskan di dalam Malaysia dan Piawaian Pengauditan Antarabangsa. Tanggungjawab kami menurut piawaian-piawaian tersebut diuraikan dengan lebih lanjut dalam laporan kami di bahagian Tanggungjawab Juruaudit terhadap audit maklumat kewangan. Kami percaya bahawa bukti audit yang kami perolehi adalah mencukupi dan bersesuaian untuk menyediakan asas bagi pendapat kami.

Penekanan Perkara – Dasar-dasar Perakaunan dan Sekatan Penggunaan

Kami ingin menarik perhatian anda kepada Nota 1 kepada maklumat kewangan dana, yang menerangkan dasar-dasar perakaunan. Maklumat kewangan Dana ini telah disediakan bagi membantu Dana tersebut memenuhi keperluan yang tertera dalam BNM/RH/PD 029-36 Perniagaan Berkaitan-Pelaburan (“Dokumen Polisi”) yang dikeluarkan oleh Bank Negara Malaysia (“BNM”). Oleh yang demikian, maklumat kewangan Dana ini berkemungkinan tidak sesuai digunapakai untuk tujuan lain. Laporan juruaudit kami telah dilakukan khusus kepada Pengurus dan pemegang-pemegang sijil Dana. Kami tidak bertanggungjawab kepada mana-mana orang lain berkaitan kandungan laporan ini. Pendapat kami tidak dipinda berhubung perkara ini.

Laporan Juruaudit Bebas

kepada pemegang sijil Dana-Dana Takafulink Prudential BSN Takaful Berhad
(Ditubuhkan di Malaysia)

Kebebasan dan Tanggungjawab Etika Lain

Kami adalah bebas daripada Dana selaras dengan *Undang-undang Kecil (ke atas Etika Profesional, Kelakuan dan Amalan)* Institut Akauntan Malaysia (“Undang-undang Kecil”) dan Standard Etika Antarabangsa Lembaga Akauntan mengenai *Kod Etika Antarabangsa bagi Akauntan Profesional (termasuk Standard Kebebasan Antarabangsa)* (“Kod IESBA”) sebagaimana terpakai kepada audit maklumat kewangan entiti kepentingan awam dan kami telah memenuhi tanggungjawab etika lain selaras dengan Undang-undang Kecil dan Kod IESBA.

Maklumat Selain Daripada Maklumat Kewangan dan Laporan Juruaudit di Dalamnya

Prudential BSN Takaful Berhad (“Pengurus”) bertanggungjawab terhadap maklumat lain. Maklumat lain merangkumi maklumat yang terkandung di dalam Laporan Tahunan Dana, tetapi tidak termasuk maklumat kewangan dana dan laporan juruaudit di dalamnya.

Pendapat kami ke atas maklumat kewangan Dana tidak meliputi maklumat lain dan kami tidak memberi sebarang bentuk pendapat jaminan mengenainya.

Berhubung dengan audit kami ke atas maklumat kewangan Dana, tanggungjawab kami adalah membaca maklumat lain, dan dalam masa yang sama, mempertimbangkan sama ada maklumat lain tidak konsisten secara material dengan maklumat kewangan Dana atau pengetahuan yang kami perolehi semasa audit atau sebaliknya kelihatan seperti salah nyata yang material.

Sekiranya, berdasarkan kerja yang kami laksanakan, kami berpendapat bahawa terdapat salah nyataan yang material pada maklumat lain, kami dikehendaki melaporkan fakta tersebut. Tiada apa yang kami ingin laporkan berkenaan perkara ini.

Laporan Juruaudit Bebas

kepada pemegang sijil Dana-Dana Takafulink Prudential BSN Takaful Berhad
(Ditubuhkan di Malaysia)

Tanggungjawab Pengarah Kepada Pengurus dan Pengurus Maklumat Kewangan

Pengurus bertanggungjawab terhadap penyediaan maklumat kewangan selaras dengan Dasar-dasar Perakaunan Dana yang dinyatakan dalam Nota 1 kepada maklumat kewangan. Pengurus juga bertanggungjawab terhadap kawalan dalaman sebagaimana yang ditetapkan sebagai perlu bagi membolehkan penyediaan maklumat kewangan yang bebas daripada salah nyata yang ketara, sama ada disebabkan oleh penipuan atau kesilapan.

Semasa menyediakan maklumat kewangan Dana, Pengurus bertanggungjawab untuk menilai keupayaan Dana untuk terus beroperasi sebagai usaha berterusan, mendedahkan, jika berkenaan, perkara yang berkaitan dengan usaha berterusan dan menggunakan asas perakaunan usaha berterusan kecuali Pengurus bercadang untuk membubarkan Dana atau untuk menamatkan operasi, atau tidak mempunyai alternatif realistik lain kecuali dibuat demikian..

Tanggungjawab Juruaudit Terhadap Audit Maklumat Kewangan

Para Pengarah atau Pengurus bertanggungjawab mengawasi proses pelaporan kewangan Dana. Pengarah kepada Pengurus juga bertanggungjawab memastikan Pengurus mengekalkan rekod lain & perakaunan yang betul sebagai perlu bagi membolehkan pembentangan maklumat kewangan yang benar dan adil.

Objektif kami adalah untuk memperolehi jaminan yang wajar mengenai maklumat kewangan Dana secara menyeluruh adalah bebas daripada salah nyataan material, sama ada disebabkan oleh penipuan atau kesilapan, dan mengeluarkan laporan juruaudit yang merangkumi pendapat kami. Jaminan yang wajar merupakan tahap jaminan peringkat tinggi, namun ianya bukan jaminan bahawa audit yang dijalankan selaras dengan piawaian pengauditan yang diluluskan di Malaysia dan Piawaian Pengauditan Antarabangsa akan sentiasa mengenal pasti salah nyataan material apabila ia wujud. Salah nyataan boleh timbul daripada penipuan atau kesilapan dan dianggap material sekiranya, secara individu atau agregat, ia dijangka dengan munasabah boleh mempengaruhi keputusan ekonomi yang diambil oleh pengguna berdasarkan maklumat kewangan ini.

Laporan Juruaudit Bebas

kepada pemegang sijil Dana-Dana Takafulink Prudential BSN Takaful Berhad

(Ditubuhkan di Malaysia)

Sebagai sebahagian daripada audit yang selaras dengan piawaian pengauditan yang diluluskan di Malaysia dan Piawaian Pengauditan Antarabangsa, kami melaksanakan pertimbangan profesional dan mengekalkan keraguan profesional di seluruh audit. Kami juga:

- Mengenal pasti dan menilai risiko salah nyataan material dalam maklumat kewangan, sama ada disebabkan oleh penipuan atau kesilapan, merangka dan melaksanakan langkah-langkah audit yang responsif terhadap risiko tersebut, dan mendapatkan bukti audit yang mencukupi dan bersesuaian untuk menyediakan asas bagi pendapat kami. Risiko tidak mengesan salah nyataan material disebabkan oleh penipuan adalah lebih tinggi berbanding dengan yang disebabkan oleh kesilapan, kerana penipuan mungkin melibatkan
- Mendapat kefahaman terhadap kawalan dalaman berkaitan dengan audit untuk merangka langkah-langkah audit yang sesuai mengikut keadaan, tetapi bukan dengan tujuan memberi pendapat terhadap keberkesanan kawalan dalaman Pengurus.
- Menilai kesesuaian dasar-dasar perakaunan yang digunakan dan kemunasabahan anggaran perakaunan dan pendedahan berkaitan yang dibuat oleh Pengurus.
- Membuat kesimpulan mengenai kesesuaian penggunaan asas perakaunan usaha berterusan oleh Pengurus dan, berdasarkan bukti audit yang diperolehi, sama ada ketidakpastian yang material wujud berkaitan dengan peristiwa atau keadaan yang mungkin menimbulkan keraguan terhadap keupayaan Dana meneruskan sebagai usaha berterusan. Sekiranya kami membuat kesimpulan bahawa ketidakpastian yang material wujud, kami dikehendaki menarik perhatian di dalam laporan juruaudit kami terhadap pendedahan berkaitan di dalam maklumat kewangan Dana atau, sekiranya pendedahan tersebut tidak mencukupi, untuk mengubah pendapat kami. Kesimpulan kami adalah berdasarkan bukti audit yang diperolehi sehingga tarikh laporan juruaudit kami. Walau bagaimanapun, peristiwa atau keadaan masa depan boleh menyebabkan terhentinya Dana sebagai kebimbangan berterusan.

Kami berkomunikasi dengan Pengurus mengenai, antara perkara lain, skop yang dirancang dan masa audit dan penemuan penting audit, termasuk sebarang kelemahan yang ketara dalam kawalan dalaman yang kami kenal pasti semasa audit kami.

Ernst & Young PLT

202006000003 (LLP0022760-LCA) & AF 0039

Akauntan Berkanun

Brandon Bruce Sta Maria

02937/09/2025 J

Akauntan Berkanun

24 Mac 2025

Kuala Lumpur

Prudential BSN Takaful Berhad merupakan Pengendali Takaful yang berdaftar di bawah Akta Perkhidmatan Kewangan Islam 2013 dan dikawal selia oleh Bank Negara Malaysia.

Prudential BSN Takaful Berhad 200601020898 (740651-H)

Level 13, Menara Prudential, Persiaran TRX Barat, 55188 Tun Razak Exchange, Kuala Lumpur.

General: +603 2778 3888 Customer Service: +603 2775 7188

Email: customer@prubsn.com.my



prubsn.com.my



[prubsn](https://www.facebook.com/prubsn)



[prubsn_official](https://www.instagram.com/prubsn_official)



[PrubSN Official](https://www.youtube.com/PrubSNOfficial)